

AKCINĖ BENDROVĖ „ŠIAULIŲ ENERGIJA“

2009 METŲ FINANSINĖS ATSKAITOMYBĖS AIŠKINAMASIS RAŠTAS

2010 m. vasario 26 d.

I. Bendroji dalis

1. Pagrindiniai duomenys apie akcinę bendrovę „Šiaulių energija“.

Pavadinimas:	Akcinė bendrovė „Šiaulių energija“.
Buveinės adresas:	Pramonės g. 10, Šiauliai, LT -78502 .
Teisinė – organizacinė forma (įmonės rūšis):	Akcinė bendrovė.
Įmonių rejestro kodas:	245358580.
1997 m. rugpjūčio 15 d. AB „Šiaulių energija“ įstatai įregistruoti rejestre Šiaulių miesto savivaldybėje.	
2007 m. gruodžio mėnesio 28 d. AB „Šiaulių energija“ įstatai įregistruoti Juridinių asmenų rejestre VI Registru centro Šiaulių filiale su įstatiniu kapitalu 92 400 880 litų.	
Telefono numeriai:	(8 41) 591200, (8 41) 591230.
Telefakso numeris:	(8 41) 540307.
Elektroninio pašto adresas:	admin@senergija.lt
Interneto tinklapis:	http://www.senergija.lt

2. Bendrovės įsteigimas ir įregistravimas.

Akcinė bendrovė „Šiaulių energija“ įsteigta 1997 metais reorganizavus AB „Lietuvos energija“. AB „Lietuvos energija“ reorganizuota skaidymo būdu, iš bendrovės, kuri tęsia veiklą, atskiriant jai priklausančius Vilniaus, Kauno, Klaipėdos, Šiaulių, Panevėžio ir Alytaus šilumos tinklų filialus ir jų pagrindu įsteigiant regionines specialios paskirties akcines bendroves, taip pat, kai kurių savivaldybių pageidavimu, – rajonines specialios paskirties akcines bendroves. Akcinė bendrovė „Šiaulių energija“ reorganizuota, vadovaujantis Specialios paskirties akcinės bendrovės „Lietuvos energija“ reorganizavimo bei šilumos ūkio ir jo valdymo perdavimo savivaldybėms įstatymo 4(1) straipsniu.

Akcinė bendrovė „Šiaulių energija“ įregistruota įmonių rejestre 1997 metų rugpjūčio mėnesio 15 dieną, rejestro Nr. AB 97 – 120, Pramonės g. 10, Šiauliai.

Akcinė bendrovė „Šiaulių energija“ yra įmonė, kurios kapitalas padalytas į dalis, vadinamas akcijomis. Ji savo veikloje vadovaujasi Lietuvos Respublikos Civiliniu kodeksu, akcinių bendrovių įstatymu ir kitais įstatymais, teisės aktais ir bendrovės įstatais.

Bendrovė yra ribotos civilinės atsakomybės privatusis juridinis asmuo. Pagal savo prievolės bendrovė atsako jai nuosavybės teise priklausančiu turtu. Akcininkai pagal bendrovės prievolės atsako tik ta suma, kurią privalo įmokėti už akcijas.

AB „Šiaulių energija“ ataskaitinio laikotarpio pabaigai 2009-12-31 įstatinis kapitalas – 87 271 880 litų.

3. AB "Šiaulių energija" filialas.

Bendrovėje yra struktūrinis padalinys – filialas Kuršėnų šilumos tinklai. Valstybės įmonės Registrų centro Šiaulių filialo Juridinių asmenų registre įregistruotas akcinės Bendrovės "Šiaulių energija" Kuršėnų šilumos tinklų filialas, kodas 175872476, Dambrausko g.-15, LT-81183 Kuršėnai, Šiaulių rajono savivaldybė.

4. Bendrovės veiklos tikslai.

Bendrovės veiklos tikslai yra užtikrinti Šiaulių miesto ir rajono šilumos vartotojų aprūpinimą centralizuotai tiekiamą šilumą, užtikrinti tiekiamos šilumos energijos kokybę pagal galiojančius norminius dokumentus bei jos tiekimo nepertraukiamumą, energetikos objektų statybą, plėtimą ir modernizavimą, saugų jų eksploatavimą, racionaliai naudoti bendrovės turtą bei kitus išteklius, siekti dirbti rentabiliai, gauti pajamų ir pelno, kad būtų patenkinti akcininkų turtiniai interesai.

Pagrindinis bendrovės veiklos objektas yra šilumos energijos gamyba, centralizuotai tiekiant ją patalpų šildymui ir karšto vandens ruošimui, bei elektros energijos gamybai.

5. Akcinės bendrovės „Šiaulių energija“ veiklos apibūdinimas.

Pagrindinė bendrovės veiklos kryptis– šilumos energijos gamyba ir tiekimas.

Per 2009 metus bendrovė pagamino 516 759 MWh šilumos energijos ir 13 136 MWh elektros energijos. Ataskaitinius 2009 metus bendrovė baigė su 16 757 549 Lt pelnu.

Per 2009 metus bendrovė uždirbo 108 752 022 Lt pajamų: iš pagrindinės gamybos – 103 493 319 Lt, iš kitos veiklos – 5 049 423 Lt (t. sk. 4 457 941 Lt apyvartinių taršos leidimų pardavimo pajamos), iš finansinės- investicinės veiklos – 209 280 Lt.

Pagrindiniai bendrovės veiklą apibūdinantys rodikliai

Lentelė Nr. 1

Rodiklis	2007 m.	2008m.	2009 m.
Grynasis pelningumas (grynasis pelnas / pardavimai ir paslaugos * 100)			15,99
Įsiskolinimo koeficientas (visi įsipareigojimai / turtas)	0,26	0,38	0,31
Skolos ir nuosavybės koeficientas (visi įsipareigojimai /savininkų nuosavybė)	0,36	0,65	0,46
Bendrojo likvidumo koeficientas (savininkų nuosavybė / visi įsipareigojimai)	2,80	1,54	2,17
Turto apyvartumas (pardavimai ir paslaugos / vidutinė turto vertė)	0,54	0,66	0,85
Akcijos buhalterinė vertė (nuosavas kapitalas / akcijų skaičius)	9,952	7,82	10,268

Pastaba:

Rodikliai, kurie apskaičiuojami įvertinant pelną, neskaičiuojami, nes bendrovė per 2008 m. turėjo 19,7 mln. nuostolį.

6. Sąlygos, kuriomis dirba įmonė.

Bendrovės produkcija – šilumos energijos gamyba yra specifinė produkcija. Ji realizuojama per šilumos paskirstymo tinklą (komunikacijas). Vartotojais gali būti tik tie subjektai, kurie prisijungę prie šio tinklo.

7. Įstatinis kapitalas ir jo pakitimai.

Ataskaitinio laikotarpio pabaigai bendrovės įstatinis kapitalas 87 271 880 Lt. Vienos akcijos nominali vertė 10 litų. Visos bendrovės paprastosios vardinės akcijos yra pilnai apmokėtos.

Vadovaujantis LR akcinių bendrovių įstatymo 20 str. 1 d. 1 punktu ir 52 str. 2 d. 1 punktu, mažinamas AB „Šiaulių energija“ įstatinis kapitalas nuo 92 400 880 litų iki 87 271 880 litų, anuliuojant 512 900 paprastasias vardines 10 litų nominalios vertės akcijas, kurių bendra nominali vertė 5 129 000 litų. Akcijų skaičius visiems akcininkams sumažintas proporcingai jų turimų akcijų skaičiui. Įstatinio kapitalo mažinimo tikslas – panaikinti bendrovės balanse įrašytus nuostolius. 2009 metų birželio 30 d. balanse sumažintas 5 129 000 Lt ankstesniųjų metų nuostolis. (20 175 186 Lt -5 129 000 Lt = 15 046 186 Lt).

Po įstatinio kapitalo mažinimo akcijos priklauso:

Šiaulių miesto savivaldybei – 8 316 907 vnt. (95,2988 %)
Šiaulių rajono savivaldybei - 402 448 vnt. (4,61143 %)
Privatiems (fiziniais) asmenims - 7 833 vnt. (0,08977 %)

8. Vidutinis sąrašinis įmonės darbuotojų skaičius.

Vidutinis sąrašinis metinis bendrovės darbuotojų skaičius per 2009 metus – 295.

II. Apskaitos politika

9. Teisės aktai ir apskaitos standartai, kuriais vadovaujantis parengta finansinė atskaitomybė.

AB „Šiaulių energija“ buhalterinė apskaita tvarkoma vadovaujantis Buhalterinės apskaitos įstatymo, Verslo apskaitos standartų nuostatomis bei poįstatyminiais aktais ir bendrovėje nustatyta apskaitos politika.

Apskaitos politikos pagrindinis tikslas – atsižvelgiant į AB „Šiaulių energija“ ūkinės – komercinės veiklos ypatumus reglamentuoti ūkinių įvykių ir operacijų atvaizdavimą buhalterinėje apskaitoje pagal LR įstatymus, poįstatyminius aktus ir Vyriausybės nutarimus.

Buhalterinei apskaitai tvarkyti bendrovėje yra naudojama kompiuterinė programa. Apskaitos dokumentai surašomi naudojant Lietuvos Respublikos piniginių vienetą – litą. Apskaita tvarkoma valstybine kalba.

Finansinė atskaitomybė parengta vadovaujantis Lietuvos Respublikos buhalterinės apskaitos ir Įmonių finansinės atskaitomybės įstatymais, Verslo apskaitos standartais.

Dėl nuo 2009 metų įsigaliojusio 31-o verslo apskaitos standarto „Atlygis darbuotojui“ reikalavimų, per ataskaitinį laikotarpį buvo keičiama apskaitos politika. Buvo vykdomas standarte nurodytas reikalavimas ataskaitinio laikotarpio pabaigoje pripažinti visus

įsipareigojimus darbuotojui ir atlygio už mokamą darbo ir kompensuojamą ne darbo laiką (atostogas) sąnaudas. Turto ir įsipareigojimų, susijusių su atlygiu darbuotojams ankstesniais ataskaitiniais laikotarpiais, apskaitos politikos pakeitimo rezultatas sudarė 630 886 Lt bei Balanse yra parodytas koreguojant nepaskirstytojo pelno (nuostolių) 2009 metų likutį. Nuosavo kapitalo pokyčių ataskaitoje pakeitimo rezultatas yra parodytas eilutėje „Pelno (nuostolių) ataskaitoje nepripažintas pelnas (nuostoliai)“.

10. 2008 metų pelno (nuostolių) paskirstymas.

2009 metų balandžio mėn. 27 d. AB „Šiaulių energija“ visuotinis akcininkų susirinkimas patvirtino 2008 m. finansinę atskaitomybę ir pritarė 2008 m. bendrovės pelno (nuostolių) paskirstymui sekančiai:

Straipsniai	Suma Lt
Nepaskirstytasis rezultatas – pelnas (nuostoliai) – praėjusių finansinių metų	(446 195)
Grynasis finansinių metų rezultatas – pelnas (nuostoliai)	(19 728 991)
Paskirstytinas rezultatas – pelnas (nuostoliai) – finansinių metų pabaigoje	(20 175 186)
Pervedimai iš rezervų:	
- panaudoti rezervai (iš pelno)	
- perkėlimas iš privalomojo (5 %) rezervo	
- perkėlimas iš akcijų priedų	
Paskirstytinas pelnas (nuostoliai)	
Nepaskirstytas rezultatas – pelnas (nuostoliai)- finansinių metų pabaigoje	(20 175 186)

Vadovaujantis 1-ojo verslo apskaitos standarto nuostatomis, ūkinės operacijos ir įvykiai apskaitoje registruojami tada, kai jie atsiranda ir pateikiami tų laikotarpių finansinėje atskaitomybėje (žiūr. „Nuosavo kapitalo pokyčių ataskaita“).

11. Ilgalaikio materialaus ir nematerialaus turto apskaitos politika.

Ilgalaikis materialus turtas - tai turtas, naudojamas bendrovėje ilgiau nei vienerius metus prekėms gaminti, paslaugoms teikti ar administraciniams tikslams ir jo vertė yra ne mažesnė už 500 Lt. Ilgalaikio materialaus turto likvidacinė vertė – 1 Lt.

Ilgalaikis nematerialus turtas - tai neturintis fizinės formos turtas, naudojamas įmonėje ilgiau nei vienerius metus prekėms gaminti, paslaugoms teikti ar administraciniams tikslams. Ilgalaikio nematerialaus turto likvidacinė vertė nenustatoma ir amortizacija skaičiuojama tiesiogiai proporcingu metodu. Įsigijimo (pasigaminimo) metu nematerialusis turtas registruojamas įsigijimo (pasigaminimo) savikaina.

Nematerialiojo turto grupės ir turto amortizacijos laikas

Lentelė Nr. 3

Eilės Nr.	Turto grupė	Amortizacijos laikotarpis (metais)
1	Patentai, licencijos	5
2	Programinė įranga	3

Ilgalaikis materialus ir nematerialus turtas balanse rodomas likutine verte, kuri apskaičiuojama iš įsigijimo savikainos atimant sukauptą amortizaciją ir vertės sumažėjimo sumą. Nusidėvėjimas (amortizacija) pradedamas skaičiuoti kitą mėnesį po naudojimo pradžios datos ir nebeskaičiuojamas nuo kito mėnesio, kai ilgalaikis turtas nurašomas, parduodamas ar nutraukiamas jo naudojimas. Nurašius visiškai nudėvėtą turta, gautos dalys ar medžiagos apskaitoje registruojamos kaip atsargos grynąja galimo realizavimo verte.

Nevisiškai nudėvėto ir nurašyto turto likutinė vertė priskiriama prie neleidžiamų atskaitymų.

12. Ilgalaikio materialiojo turto grupavimas.

Apskaitoje ilgalaikis materialus turtas skirstomas į grupes:

- pastatai ir statiniai;
- mašinos ir įrengimai;
- transporto priemonės;
- kiti įrengimai ir įrankiai;
- kitas ilgalaikis materialus turtas;
- nebaigta statyba.

Išankstiniai apmokėjimai už ilgalaikį materialų ir nematerialų turta yra apskaitomi nebaigtos statybos sąskaitoje.

Finansinės nuomos būdu įsigytas ilgalaikis turtas yra apskaitomas atitinkamose pagal tokių turto vienetų pobūdį priskirtose grupėse.

13. Ilgalaikio materialiojo turto remonto darbų rezultatai ir jų apskaita.

Ilgalaikio materialiojo turto naudojimo pradžia įforminama turto įvedimo į eksploataciją aktu, patvirtintu turto priežiūros komisijos. Turto priežiūros komisija sprendžia klausimus, susijusius su turto naudojimu, eksploatavimu, užkonservavimu, remontu.

Ilgalaikio materialiojo turto remonto darbų rezultatai ir jų apskaita

Lentelė Nr. 4

Pailgina turto naudingo tarnavimo laiką ir pagerina naudingąsias savybes.	Darbų verte didinama turto įsigijimo savikaina ir patikslinamas naudingo tarnavimo laikotarpis.
Pagerina turto naudingąsias savybes.	Darbų verte didinama turto įsigijimo savikaina
Pailgina turto naudingo tarnavimo laiką	Darbų verte didinama turto įsigijimo savikaina ir patikslinamas naudingo tarnavimo laikotarpis
Nepagerina naudingųjų turto savybių ir nepailgina naudingo tarnavimo laiko, tik palaiko tinkamą jam eksploatuoti būklę	Darbų vertė pripažįstama ataskaitinio laikotarpio veiklos sąnaudomis

14. Finansinis turtas.

Finansiniam turtui priskiriamos įvairios bendrovės investicijos į kitų įmonių akcijas. Investicija – įmonės turimas turtas, kuriuo siekiama gauti naudos, šiam turtui uždirbant pajamas (palūkanų ar dividendų), iš jo vertės padidėjimo rinkoje arba kitokios naudos. Turto įsigijimo kaina – išlaidos, patirtos įsigyjant turta, įskaitant sumokėtus komisinius atlyginimus bei mokesčius (rinkliavas), išskyrus pridėtinės vertės mokestį, susijusius su šio turto įsigijimu.

15. Atsargos.

Atsargos bendrovėje apima kuro atsargas, medžiagas, statybines medžiagas, atsargines detales. Įrankius, darbo saugos medžiagas ir įrengimus, kitas atsargas, naudojamas įmonės veikloje, o taip pat prekes ir turta, skirtą (per)pardavimui. Atsargų savikainą sudaro visos įsigijimo išlaidos ir kitos išlaidos, patirtos pristatant atsargas į esamą vietą ir suteikiant joms esamą būklę: atsargų pirkimo kaina, maito ir kiti mokesčiai(išskyrus PVM) bei transporto, krovimo ir kitos išlaidos, tiesiogiai priskirtinos atsargų įsigijimui. Prekybos nuolaidos ir nukainojimai yra atimami nustatant įsigijimo savikainą. Parduotų ir sunaudotų atsargų savikaina nustatoma taikant FIFO (“first in first out”) metodą, pagal kurį pirmiausia nurašomos anksčiau įsigytos tos pačios rūšies atsargos.

16. Skolinimosi ir kitų panašių išlaidų apskaitos metodai.

Įsigaliojus Verslo apskaitos standartams, visos skolinimosi išlaidos, jų tarpe ir palūkanos už gautas paskolas pripažįstamos sąnaudomis tais laikotarpiais, kai jos susidaro.

17. Pajamų ir sąnaudų pripažinimo principai.

Pajamos bendrovėje apskaitomos remiantis duomenų kaupimo principu, - kai jos yra uždirbamos (parduodama produkcija arba suteikiamos paslaugos), nepriklausomai nuo pinigų gavimo laiko. Pajamos pripažįstamos, užregistruojant jas apskaitos registruose ir pateikiamos tų laikotarpių, su kuriais yra susijusios finansinėje atskaitomybėje. Pardavimo pajamų pripažinimo tvarką nustato 10-asis verslo apskaitos standartas “Pardavimo pajamos”.

Pateikiamos bendrovės gautos pajamos už parduotą šilumos energiją ir kitas paslaugas.

Pardavimai ir paslaugos (pajamos)

Lentelė Nr.5

Pardavimai ir paslaugos	2007 m.		2008 m.		2009 m.	
	tūkst,Lt	%	tūkst,Lt	%	tūkst,Lt	%
1	2	3	4	5	6	7
Iš viso:	66 627,4	100	82 209,8	100	108 752,0	100
Iš jų: - šilumos energija	61 043,6	91,6	77 175,5	93,8	95 959,9	88,24
- šildymo ir k.vand.sist.priežiūra	1 044,8	1,6	1 073,5	1,3	1 080,2	0,99
- Paj. Už karšto vandens tiekimą					3 634,2	3,34
- Margių katilinės šiluminė energija	53,8	0,1	65,9	0,1	78,5	0,07

1	2	3	4	5	6	7
- Šilėnų katilinės šiluminė energija	111,3	0,2	149,1	0,2	182,7	0,17
- Gruzdžių kat.eksploatacija	263,4	0,4	246,6	0,3	153,8	0,14
- elektros energijos gamybos pajamos	1 184,3	1,8	1 584,9	1,9	2 339,4	2,15
- karšto vandens skaitiklių apt.paj.					64,6	0,06
- kitos veiklos pajamos	2 775,2	4,1	1 861,0	2,3	5 049,4	4,65
- finansinės – investicinės veiklos pajamos	151,0	0,2	53,3	0,1	209,3	0,19

Ypatingos veiklos pajamoms (pagautei) priskiriamos pajamos, kylančios iš ūkinių įvykių ir sandorių, visiškai nesusijusių su įprastine įmonės veikla.

Sąnaudas, patirtas, uždirbant ataskaitinio laikotarpio pajamas, bendrovė pripažįsta apskaitoje remdamasi duomenų kaupimo ir pajamų bei sąnaudų palyginimo principais.

Sąnaudos, susijusios su visos įmonės veikla per ataskaitinį laikotarpį nepriklausomai nuo parduotos šilumos ar elektros energijos kiekio (t.y., bendrosios ir administracinės sąnaudos), pripažįstamos sąnaudomis ir atspindimos pelno (nuostolio) ataskaitoje tą laikotarpį, kai jos buvo patirtos, t. y., kai buvo sunaudotos atsargos ar kiti išteklių arba kai bendrovei buvo suteiktos paslaugos.

Parduotų prekių ir atliktų darbų savikaina, veiklos, kitos ir finansinės – investicinės veiklos sąnaudos

Lentelė Nr. 6

Parduotų prekių ir atliktų darbų Savikaina, veiklos, kitos ir finansinės – investicinės veiklos sąnaudos	2007 m.		2008m.		2009m.	
	Tūkst.Lt t	%	Tūkst.Lt	%	Tūkst.Lt t	%
1	2	3	4	5	6	7
Iš viso:	71 485,	100	101 938,8	100	91 363,6	100
2						
Iš jų: - šilumos energijos gamybos sąnaudos	64 256,5	89,9	92 891,7	91,1	77 703,6	85,05
- šildymo ir vand.sist.priežiūros sąnaudos	911,5	1,3	1 048,4	1,0	1 047,0	1,15
- karšto vandens tiekimas (be šilumos energijos)					4 333,3	4,74

- Margių kat. šiluminės energijos gamybos sąnaudos	38,3	0,1	53,9	0,1	47,1	0,05
1	2	3	4	5	6	7
- Šilėnų kat. šiluminės energijos gamybos sąnaudos	108,2	0,2	147,5	0,2	152,1	0,17
- Gruzdžių kat. eksploatacijos sąnaudos	263,5	0,4	246,6	0,3	142,1	0,16
- karšto vandens skaitiklių aptarnavimo sąnaudos					109,2	0,12
- elektros energijos gamybos sąnaudos	1 030,0	1,4	1 763,8	1,7	1 347,4	1,47
- veiklos sąnaudos	2 646,2	3,7	2 782,4	2,7	3 114,9	3,41
- kitos veiklos sąnaudos	1 567,1	2,2	920,0	0,9	520,6	0,57
- finansinės – investicinės veiklos sąnaudos	663,9	0,8	2 084,5	2,0	2 846,3	3,11

Finansinės veiklos pajamomis priskiriamos pajamos, uždirbtos iš bendrovės finansinės ir investicinės veiklos: pelnas dėl valiutų kursų svyravimo, palūkanos už lėšas laikomas banke, pripažintos (apmokėtos) baudos ir delspinigiai už pavėluotus atsiskaitymus, bei pelnas iš investicijų perleidimo ir perkainojimo

Finansinei ir investicinei veiklai priskiriama: dividendai, palūkanos, baudos, delspinigiai, nuosavybės metodu apskaitomų investicijų pelnas ar nuostoliai, finansinio turto perleidimo rezultatas, užsienio valiutos kurso pasikeitimo rezultatas.

III. Aiškinamojo rašto pastabos

18. AB „Šiaulių energija“ nematerialiojo turto būklė ir jos kitimas per ataskaitinį laikotarpį.

2009 metų gruodžio mėnesio 31 dienai likutinė nematerialaus turto vertė – 44 513 Lt. Tai programinė įranga – 25 949 Lt ir kitas nematerialus turtas – 18 564 Lt. Per 2009 metus bendrovė įsigijo nematerialaus turto už 10 786 Lt. Nematerialaus turto per ataskaitinį laikotarpį amortizuota 56 326 Lt sumai. Ilgalaikio nematerialaus turto likvidacinė vertė nenustatoma ir amortizacija skaičiuojama tiesioginiai proporcingu metodu. Žr. Priedas Nr.1 „Nematerialus turtas“

19. Ilgalaikio materialaus turto būklė, įskaitant jo nurašymą, nusidėvėjimą ir kitus pokyčius per 2009 metus.

Ataskaitinio laikotarpio pradžia bendrovė turėjo ilgalaikio materialaus turto likutine verte 87 719 188 Lt sumai. Tai pastatai ir statiniai – 58 933 076 Lt, mašinos ir įrengimai – 26 518 121 Lt, transporto priemonės – 771 878 Lt, kita įranga ir įrengimai – 239 767 Lt, kitas materialus turtas – 259 381 Lt ir nebaigta statyba – 996 965 Lt. Įvertinus 2009 metais įsigytą 5 081 791 turtą: turto nurašymą, nusidėvėjimą – 6 082 823 Lt, tai likutinė materialaus turto vertė finansinio laikotarpio pabaigai sudaro 86 519 325 Lt. Tai pastatai ir statiniai – 57 626 983

Lt. mašinos ir įrengimai – 25 358 748 Lt, transporto priemonės – 616 460 Lt, kita įranga ir įrengimai – 200 021 Lt, kitas materialus turtas – 244 673 Lt ir nebaigta statyba – 2 472 440 Lt.

Didžiausią pokytį materialaus turto grupėje „pastatai ir statiniai“ lėmė bendrovės šiluminių trasų renovacija ir naujų trasų pridavimas į eksploataciją- 2 242,1 tūkst. litų sumai. Žr. Priedas Nr. 2 „Ilgalaikis materialus turtas“.

Ilgalaikio materialaus turto nusidėvėjimas per 2009 metus sudarė 6 082 823. Lt.

Remiantis Vyriausybės nutarimais, balanse nurodyta likutinė 42 909,9 tūkst. Lt ilgalaikio materialaus turto dalis, įsigyta iki 1995 m. gruodžio 31 d., buvo indeksuota LR Vyriausybės nustatyta tvarka. Toks turto pateikimas finansinėje atskaitomybėje neatitinka 12-jo Verslo apskaitos standarto reikalavimo ilgalaikį materialųjį turtą apskaitoje registruoti įsigijimo (pasigaminimo) savikaina. Ataskaitiniu laikotarpiu šio turto indeksuota vertė nebuvo koreguojama. Kadangi AB „Šiaulių energija“ steigimo metu šis ilgalaikis materialus turtas buvo likutine verte perimtas iš AB „Lietuvos energija“, nėra galimybės finansinėje atskaitomybėje atskleisti indeksavimo poveikį turto balansinei vertei.

Prie ilgalaikio materialaus turto priskiriama ir nebaigta statyba – 2 472,4 tūkst. Lt.

Nebaigta statyba pagal objektus 2009 m. gruodžio mėn. 31 d.

Lentelė Nr. 7

Eil.Nr.	Objekto pavadinimas	2009 -12-31 tūkst.Lt
1	Susidėvėjusių magistralinių šilumos tinklų Renovacija Šiaulių mieste	349,4
2.	Stumbro g. katilinės statyba	1 364,2
3.	Termofikacinės elektrinės statyba Šiaulių mieste	758,8
	Viso:	2 472,4

20. Finansinis turtas ir jo pokytis per ataskaitinį laikotarpį.

Finansiniam turtui priskiriamos įvairios įmonės investicijos. Per 2009 metus ilgalaikis finansinis turtas nepasikeitė.

Ilgalaikis finansinis turtas 2009-12-31

Lentelė Nr.8

Eil. Nr.	Pavadinimas	Akcijų sk. vnt	Nominali vertė 1 akcijos Lt	Turtas Lt
1.	UAB „Šilumos ūkio servisas“	31 537	9,-	283 833
2.	AB „Šiaulių bankas“	14 899	1,-	14 899
	Iš viso:	46 436		298 732

21. Bendra atsargų balansinė vertė.

Ataskaitinio laikotarpio pabaigoje bendrovės atsargos ir išankstiniai apmokėjimai sudaro 5 472 609 Lt. Technologinis kuras sudaro 3 521 486 Lt.

Vadovaujantis 2004-10-04 Lietuvos Respublikos Ūkio ministro įsakymu Nr. 4-363 „Dėl energijos išteklių rezervinio kuro atsargų sudarymo, tvarkymo ir naudojimo taisyklių patvirtinimo“, bendrovė sudarė ir apskaito privalomąjį rezervinį kurą 2009-12-31 d.: (mazuto) 5 945 tonų (2 146 642 Lt) ir (dizelinio kuro) 428,312 tonų (1 135 952 Lt.). Mazutas 439 t.- 238 892 Lt.

Išankstiniai apmokėjimai 2009-12-31 dienai sudaro 298 732 Lt. Tai UAB „Pačiolis“, UAB „Apskaita“, UAB „Neolitas“ techninės literatūros, laikraščių, korespondencijos prenumerata 2010 metams. If P&C Insurance AS filialas 2010 metams transporto priemonių draudimai, turto draudimas, civilinės atsakomybės draudimas.

22. Debitorinis įsiskolinimas.

Per vienerius metus gautinos sumos ataskaitinio laikotarpio pabaigai sudaro 25 859 273 Lt. Tai 25 074 700 Lt pirkėjų įsiskolinimas už šiluminę energiją ir šildymo, karšto vandens tiekimo vidaus sistemų aptarnavimas, karšto vandens skaitiklių aptarnavimas, tame skaičiuje 12 345 270 Lt 2009 metų gruodžio mėnesio priskaitymas (kuriam mokėjimo terminas dar nesuėjo). 784 573 Lt kitos gautinos sumos, didžiausią dalį 551 412 Lt sudaro gražintinas pridėtinės vertės mokestis iš biudžeto. Žr. Priedas Nr.3 „Debitorių sąrašas - pirkėjų įsiskolinimas ir kitos gautinos sumos 2009-12-31 d.“

23. AB „Šiaulių energija“ įstatinio kapitalo sudėtis, nurodant akcijų skaičių ir jų nominaliąją vertę, įstatinio kapitalo struktūra.

Vadovaujantis LR akcinių bendrovių įstatymo 20 str. 1 d. 1 punktu ir 52 str. 2 d. 1 punktu, per ataskaitinį laikotarpį buvo sumažintas AB „Šiaulių energija“ įstatinis kapitalas nuo 92 400 880 litų iki 87 271 880 litų, anuliuojant 512 900 paprastasias vardines 10 litų nominalios vertės akcijas, kurių bendra nominali vertė 5 129 000 litų. Akcijų skaičius visiems akcininkams sumažintas proporcingai jų turimų akcijų skaičiui.

Vienos akcijos nominali vertė 10 Lt. Visos akcijos paprastosios, vardinės, apmokėtos.

Akcijų paskirstymas:

Šiaulių miesto savivaldybei – 8 316 907 vnt. (95,2988 %)

Šiaulių rajono savivaldybei - 402 448 vnt. (4,61143 %)

Privatiems (fiziniais) asmenims - 7 833 vnt. (0,08977 %)

Ataskaitinio laikotarpio pabaigai įstatinis kapitalas 87 271 880 Lt. Žr. Priedas Nr.4 „Įstatinio kapitalo struktūra“.

24. Dotacijos. Subsidijos. Valstybės parama.

Valstybės parama – valstybės teikiama finansinė ir materialinė pagalba, kuri bendrovei skiriama iš valstybės ar savivaldybės biudžetų bei valstybinių fondų griežtai apibrėžtiems tikslams.

ES nare tapusiai Lietuvai yra skiriama numatyta ES struktūrinių fondų parama, papildanti nacionalines investicijas ir prisidedanti prie vieno pagrindinių ES tikslų – ekonominės ir socialinės sandraugos skatinimo

Per 2009 metus bendrovė iš Europos Sąjungos struktūrinių fondų paramos negavo.

Vadovaujantis 2008-10-29 trišalės finansavimo ir priežiūros sutartimis Nr. IF2008/312 1.3 punktu, AB „Šiaulių energija“ (vadinama-paramos gavėjas), Viešojo įstaiga „Lietuvos aplinkos apsaugos investicijų fondas (vadinamas – paramos davėjas) suteikė 87 465,00 Lt dotaciją, skirtą mažinti bendrąją Paramos gavėjo Finansų įstaigai (AB „Hansabankas“) gražintinos paskolos sumą pagal sutartį Nr. 9/T2H-19364-KL-22. Pirmąjį mokėjimą pagal sutartį 60 % - 52 479 Lt sumą, Viešojo įstaiga „Lietuvos aplinkos apsaugos investicijų fondas“ apmokėjo 2009-01-22 d.

Tai Pietinės katilinės garo katilo Nr.1 degimo proceso optimizavimas, mažinant atmosferos taršą.

25. Bendrovės įsiskolinimų būklė pagal įsiskolinimų padengimo laikotarpį.

Ilgalaikė paskola Nr. 301 JPY pagal grafiką pilnai padengta 2009-07-01. AB „Šiaulių energija „ mokėtinos sumos ir įsipareigojimai“ ataskaitinio laikotarpio pabaigai sudaro 41 202 623 Lt. Tai trumpalaikiai (per vienerius metus) mokėtini įsipareigojimai.

Finansinių skolų iššifravimas 2009 m. gruodžio mėnesio 31 d.

Lentelė Nr. 9

Eil. Nr.	Bankas Sutarties Nr. Data	Kreditinė linija iki	Paskolos likutis (išimtas iš banko) 2009-12-31	Gražinimo terminas
		Litais	Litais	
<i>Viso trumpalaikių įsipareigojimų</i>			30 292 881,23	
1.	LTB-HANSA Nr9/T2H-19364-KL-7 1999-05-27	19 000 000,00	18 732 247,47	2010-04-29
2.	AB bankas „HANSABANKAS“ Nr.07-120878-KL 2007-11-21	6 000 000,00	6 000 000,00	2012-11-21
3.	AB bankas „Šiaulių bankas“ Nr.KLL-2008-018-00 2008-08-07	10 000 000,00	5 560 633,76	2013-08-06

Skolos tiekėjams 9 904 810 Lt ir kitos mokėtinos sumos – 502 782 Lt.. Žr. Priedas Nr.5 „ Kreditorių sąrašas 2009-12-31“. Įsisenėjusių skolų nėra.

26. Mokesčiai.

Mokesčiai biudžetui ataskaitinio laikotarpio pabaigai 221 112 Lt. Tai už 2009 m. IV ketvirtį priskaityti mokesčiai:

- mokestis už aplinkos teršimą	44 914 Lt
- nekilnojamojo turto mokestis	165 561 Lt
- mokestis už valstybinius gamtos išteklius	9 926 Lt
- garantinio fondo mokestis 0,1 %	711 Lt.

27. Kitos veiklos ir finansinės - investicinės veiklos pajamos ir sąnaudos pagal visas reikšmingas sumas.

Kitos veiklos teigiamam rezultatui (4 528 780 Lt) įtakos turėjo per 2009 metus gautos pajamos už parduotus apyvartinius taršos leidimus (ATL) – 4 419 735 Lt .Už negyvenamųjų patalpų nuomą bendrovė gavo 311 896 Lt. pajamų.

Per ataskaitinį laikotarpį finansinės ir investicinės pajamos sudaro 209 280 Lt. Didžiausią pajamų dalį sudaro banko procentai – 131 181 Lt. Apmokėti ir priskaičiuoti delspinigiai už šiluminę energiją – 58 175 Lt.

Neigiamam finansinės ir investicinės veiklos rezultatui (-2 637 008 Lt) turėjo įtakos palūkanos už paskolas. Žr. Priedas Nr.6 „Finansinės ir investicinės veiklos rezultatai“.

28. Reikšmingos užbalansinėje sąskaitoje registruotos sumos


Užbalansinėje (kiekinėje) apskaitoje atsargų (mažaverčio inventoriaus ir spec. rūbų) 2009-12-31 dienai yra už 533 999 Lt įsigijimo verte. Atsargos sąnaudomis pripažįstamos įsigijimo verte iš karto, pradėjus naudoti (išsirašius iš sandėlio), o kiekinė išraiška apskaitomos užbalansinėje sąskaitoje.

29. 2009 metų Pelno (nuostolių) paskirstymo projektas. Priedas Nr. 7.

IV. Baigiamosios nuostatos

AB „Šiaulių energija“ 2009 metų finansinė atskaitomybė parengta vadovaujantis Lietuvos Respublikos buhalterinės apskaitos, įmonių finansinės atskaitomybės įstatymais bei Verslo apskaitos standartais. Finansinis laikotarpis – 2009 metų sausio – gruodžio mėnesiai.

Generalinis direktorius



Česlovas Kasputis

AB "ŠIAULIŲ ENERGIJA"

METINIS PRANEŠIMAS

2009 m.

Bendrovės metinis pranešimas parengtas vadovaujantis 2001 m. lapkričio 6 d. Įmonių finansinės atskaitomybės įstatymo pakeitimo įstatymu Nr. IX-575.

Vadovaujantis Buhalterinės apskaitos įstatymu ir verslo apskaitos standartais bendrovės pajamos per 2009 metus sudarė 108752,0 tūkst.Lt. Tame skaičiuje:

-už parduotą šilumos energiją	95959,9 tūkst.Lt
-už šildymo ir karšto vandens sistemų priežiūrą	1080,2 tūkst.Lt
-už karšto vandens tiekimą	3634,2 tūkst.Lt
-už parduotą elektros energiją	2339,4 tūkst.Lt
-už katilinių eksploataciją panaudos sutartimi	415,0 tūkst.Lt
-už karšto vandens skaitiklių aptarnavimą	64,6 tūkst.Lt
-kitos veiklos pajamos	5049,4 tūkst.Lt
-finansinės-investicinės veiklos pajamos	209,3 tūkst.Lt

Bendrovė per 2009 metus uždirbo 17388,4 tūkst.Lt ikimokestinio pelno. Įvertinus 2009 m. sausio 1-ai dienai 15046,2 tūkst.Lt nuostolį, veiklos rezultatas 2009 m. gruodžio 31-ai dienai pelnas 2342,2 tūkst.Lt.

Pagal 31-ojo verslo apskaitos standarto "Atlygis darbuotojui" reikalavimus ataskaitinių metų pabaigai priskaičiuota patirtos nepanaudotų atostogų sukauptos sąnaudos (atostogų rezervas) 630,9 tūkst.Lt, kurios vadovaujantis pelno mokesčio įstatymu, apskaičiuojant apmokestinamąjį pelną priskiriamos leidžiamiems atskaitymams. Atskaičius privalomąjį ir atostogų rezervus grynasis pelnas 1014,4 Lt.

Pelnas iš šilumos energijos gamybos 12913,0 tūkst.Lt. Tačiau reikia pažymėti, kad tame skaičiuje 9960,4 tūkst.Lt pelnas gautas iš nepadengtų ir susigražintų kuro sąnaudų (kompensacijos). Todėl daroma išvada, kad nustatytos šilumos kainos nepagrįstai buvo per mažos t.y. būtinos sąnaudos neatitiko šilumos kainų.

Bendrovės veiklos rezultata pagerino apyvartinių taršos leidimų pardavimas (4420,0 tūkst.Lt), gautas lėšas pagal reglamentuojančius teisės aktus galint panaudoti tik investicijoms, mažinančioms taršą t.y. anglies dioksido išmetimo mažinimui, priešingu atveju ATL išigyjimo sąnaudos (o bendrovei būtina bus pirkti) nebus pripažįstamos būtinosiomis sąnaudomis. Yra parengtas Anglies dioksido išmetimo mažinimo ir apyvartinių taršos leidimų vadybos planas, pagal kurį griežtai atsiskaitoma Valstybinei kainų ir energetikos kontrolės komisijai.

Pelnas uždirbtas: iš pagamintos elektros energijos pardavimų 992,0 tūkst.Lt., turto nuomos 220,0 tūkst.Lt, katilinių eksploataavimo panaudos sutartimi

74,0 tūkst.Lt, banko %, delspinigių, valiutos kurso įtakos, gražinant ilgalaikius įsipareigojimus 213,0 tūkst.Lt.

Sąnaudas sumažino:

- didžiausioje Pietinėje katilinėje dviem po 1,5 MW turbinomis gaminama elektros energija, kurios metinė savikaina 20,13 ct už kWh, kai tuo tarpu perkamos iš VST kaina 41,84 ct už kWh. Sąnaudų sumažėjimas sudaro 1179,7 tūkst.Lt. Iš VST perkama 10,6% viso reikalingo bendrovei elektros energijos kiekio;
- bendrovės nuosavybėje esantis vandens gręžinys, kuriame išgaunamo vandens savikaina 0,17 Lt/m³. Sąnaudos sumažėjo 612,9 tūkst.Lt.

Šiaulių miesto savivaldybės Tarybos sprendimu nuo 2009 m. kovo 1d. bendrovė įpareigota tiekti karštą vandenį daugiabučių namų gyventojams. Dėl šios veiklos bendrovė per 10 (dešimt) mėnesių patyrė 699,0 tūkst.Lt nuostolį, kurį sudaro vandens netektys ir pagal Pridėtinės vertės mokesčio įstatymą nupirktam ir nerealizuotam vandens kiekiui neatgautinas iš valstybės biudžeto PVM.

Pagal Valstybinės kainų ir energetikos kontrolės komisijos patvirtintą metodiką, kol karšto vandens skaitiklis netampa šilumos tiekėjo nuosavybe, mokestis už jo įrengimo priežiūrą nerenkamas. Todėl nuo 2009 m. lapkričio 1 d. karšto vandens skaitiklių įrengimas daugiabučių namų gyventojams buvo nuostolingas -52,0 tūkst.Lt. Nuostolinga veikla ir šiuo metu. Nesuprantama metodikos nuostata, nes neberenkant mokesčio, nebėra finansavimo šaltinio šiai veiklai.

Esant nemažam vartotojų išsiskolinimui ir trūkstant apyvartinių lėšų, bendrovė naudoja bankų kreditais, dėl ko lyginant su 2008 metais 995,2 tūkst.Lt padidėjo palūkanų sąnaudos.

Baigti mokėti ilgalaikiai finansiniai įsipareigojimai perduoti 1997 metais iš AB "Lietuvos energija" reorganizavimo metu ir kurie niekada nebuvo įtraukti į šilumos kainą. Bendrovė per visą laikotarpį sumokėjo 15,0 mln.Lt, įpareigotų mokėti nepagrįstai, nes reorganizavimo metu buvo nuostata tai pripažinti valstybės skola.

Esant sunkiai finansiniai padėčiai bendrovė gražinti bankui 19 mln.Lt kredito neturėjo (ir dabar neturi) galimybes, o skelbti konkursą įsipareigojimų refinansavimui ekonomiškai nenaudinga. Todėl, pritarus bendrovės valdybai su banku buvo pratęsta sutartis vieneriems metams.

Pasibaigus bazinės šilumos kainos galiojimo laikotarpiui 2009 metais buvo nustatyta nauja šilumos bazinė kaina, o nuo 2009 m. lapkričio 1d. vadovaujantis metodika, bazinių kainų pagrindu buvo atskirtos, nustatytos ir pradėtos taikyti pastovių ir kintamų (kuro) kainų dedamosios, leidžiančios keičiantis kuro kainoms, šilumos energijos, o taip pat ir karšto vandens kainas perskaičiuoti kas mėnesį.

Nors bendrovės techniniai rodikliai vieni iš geriausių šilumos tiekimo bendrovių Lietuvoje, tačiau nustatant naują bazinę šilumos kainą jie dar buvo sumažinti, bendrovei juos įvykdyti yra sunku:

	Bazinė kaina	Faktas 2009 m.
Kuro norma	90,70	91,37 kg/MWh
Technologiniai nuostoliai	95,47	97,47 t/MWh

Bendrovė nuolat mažina sąnaudas. Šilumos energijos savikaina : 2008 m.- 23,41 ct už kWh, 2009 m.- 19,95 ct už kWh. Pastovios sąnaudos lyginant su 2008 metais sumažėjo 1216,0 tūkst.Lt.

Valdyboje buvo patvirtintas taupymo priemonių planas, kuris nebuvo pilnai įgyvendintas, nes neatsirado pirkėjų: Rėkyvos, Daugėlių neeksploatuojamų katilinių ir 4-ių kambarių poilsio namuose Juodkrantėje pirkimui, nors buvo skelbiamas ne vienas aukcionas.

Sąnaudų mažinimui 2009 metais buvo atleista 14 darbuotojų. Sąrašinis darbuotojų skaičius metų pabaigai 289 žm.

Sėkmingai vykdomas darbas dėl vartotojų išiskolinimo. Tai bendrovė atlieka savo jėgomis. Vartotojų išiskolinimas be priskaitymo už 2009 m. gruodžio mėn. 11170,6 tūkst.Lt. Tame skaičiuje: gyventojų – 33,1%, respublikinio biudžeto 0,4%, vietinio biudžeto 63,5%, kiti 3%.

Gyventojų išiskolinimą pastoviai didina Šiaulių miesto savivaldybės nuosavybės teise priklausančiuose butuose gyvenančių socialiai remtinų gyventojų skolos, kurias atgauti beviltiška. 2009 m. gruodžio 31-ai dienai jos sudaro 1,1 mln.Lt.

Vartotojų struktūra: gyventojai – 74,4%, biudžetinės organizacijos-15%, kiti 10,6%.

Bendrovei priklauso 16 katilinių, iš kurių 12 yra autonominės (pilnai automatizuotos), dirbančios be personalo, 1 neeksploatuojama.

Panaudos sutartimi bendrovė eksploatuoja 3 Šiaulių rajono savivaldybės katilines Šilėnuose, Margiuose ir Gruzdžiuose.

Visų katilinių instaliuota galia 533,0 MW. Didžiausia – Pietinė katilinė, kurios galia 495,61 MW.

Šilumos tinklų ilgis 148,5 km.

Bendrovės sudėtyje buvo vienas filialas- Šiaulių rajono Kuršėnų šilumos tinklai, kuris siekiant sumažinti sąnaudas šiuo metu yra likviduotas ir įsteigta Kuršėnų šilumos tinklų tarnyba.

$$2009 \text{ m. Lt} : 148,5 = 1,346 \text{ mln.Lt/km}$$

$$2011 \text{ m} = 8,907 : 1,631 = 5,46 \text{ mln.Lt/km}$$

Tikslu panaikinti bendrovės balanse dalį įrašytų nuostolių 5129000 Lt sumai, buvo sumažintas įstatinis kapitalas anuliuojant paprastasias vardines 10 litų nominalios vertės akcijas.

Įstatinis kapitalas 2009 metų pabaigai sudarė 87271880 Lt ir tarp akcininkų pasiskirstė sekančiai:

Šiaulių miesto savivaldybė	8316907 vnt	95,3%
Šiaulių rajono savivaldybė	402448 vnt	4,6 %
Privatūs (fiziniai) asmenys	7833 vnt	0,1%

Bendrovės finansinį turtą 2009 m. gruodžio 31-ai dienai sudaro 298732 Lt. Tai UAB "Šilumos ūkio serviso" akcijos 283833 Lt (nominali akcijos vertė 9 Lt) ir AB "Šiaulių bankas" akcijos 14899 Lt (nominali akcijos vertė 1 Lt), kurios šiuo metu yra parduotos.

Bendrovės investicijos per 2009 metus 5080 tūkst.Lt t.sk. gauta dotacijų iš ES struktūrinių fondų 963,3 tūkst.Lt, 2717,0 tūkst.Lt panaudota lėšų, gautų pardavus ATL (apyvartinius taršos leidimus). Technologinių nuostolių sumažinimui, Stumbro gatvėje, Šiaulių m. buvo pastatyta arčiau vartotojų automatizuota dujinė katilinė su kondensaciniais ekonomaizeriais, rekonstruota šilumos tiekimo magistralė nuo šilumos kamerų ŠK-2107 ir ŠK-2108 iki ŠK 2111, atliktas Pietinės katilinės vandens šildymo katilo Nr.6 remontas, įrengtas kondensacinis ekonomaizeris Zoknių katilinėje, Pietinėje katilinėje sumontuotas CO ir O2 matavimo prietaisas, pakeistos susidėvėjusios ir neužsidarančios sklendės. Šiaulių mieste buvo keičiami šilumos skaitikliai.

Didžiausia investicija- tai termofikacinės elektrinės projektavimo darbai ir statyba.

Šio projekto įgyvendinimui yra gauta 18,0 mln.Lt parama iš ES struktūrinių fondų, 37,0 mln.Lt perskolinama iš Europos investicijų banko valstybės paskola su mažom palūkanom 25-eriems metams su 7-ių metų atidėjimu, pasirašyta sutartis su rangovu, derinama sutartis likusiai finansavimo sumai su banku, laimėjusiu finansavimo projektui konkursą.

Generalinis direktorius



Česlovas Kasputis

AB "Šiaulių energija"

(įmonės pavadinimas)

245358580 Pramonės gatvė -10, Šiauliai

(įmonės kodas, adresas, kiti duomenys)

(Tvirtinimo žyma)

2009 m. gruodžio mėn. 31 d. d. BALANSAS

2009-12-31 Nr. _____
(ataskaitos sudarymo data)

2009 m.

(ataskaitinis laikotarpis)

Litais

(ataskaitos tikslumo lygis ir valiuta)

	TURTAS	Pastabos Nr.	Finansiniai metai	Praėję finansiniai metai
A.	ILGALAIKIS TURTAS		86862570	88107973
I.	NEMATERIALUSIS TURTAS		44513	90053
I.1.	Piėtros darbai			
I.2.	Prestižas			
I.3.	Patentai, licencijos			
I.4.	Programinė įranga		25949	49865
I.5.	Kitas nematerialusis turtas		18564	40188
II.	MATERIALUSIS TURTAS		86519325	87719188
II.1.	Žemė			
II.2.	Pastatai ir statiniai		57626983	58933076
II.3.	Mašinos ir įrengimai		25358748	26518121
II.4.	Transporto priemonės		616460	771878
II.5.	Kita įranga, prietaisai, įrankiai ir įrenginiai		200021	239767
II.6.	Nebaigta statyba		2472440	996965
II.7.	Kitas materialusis turtas		244673	259381
II.8.	Investicinis turtas			
II.8.1.	Žemė			
II.8.2.	Pastatai			
III.	FINANSINIS TURTAS		298732	298732
III.1.	Investicijos į dukterines ir asocijuotas įmones			
III.2.	Paskolos asocijuotoms ir dukterinėms įmonėms			
III.3.	Po vienerių metų gautinos sumos			
III.4.	Kitas finansinis turtas		298732	298732
V.	KITAS ILGALAIKIS TURTAS			
IV.1.	Atidėtojo mokesčio turtas			
IV.2.	Kitas ilgalaikis turtas			
B.	TRUMPALAIKIS TURTAS		47126682	34582596
I.	ATSRAGOS, IŠANKSTINIAI APMOKĖJIMAI IR NEBAIGTOS VYKDYTI SUTARTYS			
I.1.	Atsargos		5472609	5544703
I.1.1.	Žaliavos ir komplektavimo gaminiai		5267957	5434012
I.1.2.	Nebaigta gamyba		3267957	5434012
I.1.3.	Pagaminta produkcija			
I.1.4.	Pirktos prekės, skirtos perparduoti			
I.1.5.	Ilgalaikis materialusis turtas, skirtas parduoti			
I.2.	Išankstiniai apmokėjimai			
I.3.	Nebaigtos vykdyti sutartys		204652	110691
II.	PER VIENERIUS METUS GAUTINOS SUMOS			
II.1.	Pirkėjų įsiskolinimas		25859273	25054100
II.2.	Dukterinių ir asocijuotų įmonių skolos		25074700	20763425
II.3.	Kitos gautinos sumos		784573	4290675
III.	KITAS TRUMPALAIKIS TURTAS			
III.1.	Trumpalaikės investicijos			
III.2.	Terminuoti indėliai			
III.3.	Kitas trumpalaikis turtas			
IV.	PINIGAI IR PINIGŲ EK VIVALENTAI		15794800	3983793


TURTO IŠ VISO:

133989252

122690569

	NUOSAVAS KAPITALAS IR ĮSIPAREIGOJIMAI	Pastabos Nr.	Finansiniai metai	Praėję finansiniai metai
C.	NUOSAVAS KAPITALAS		88983243	72225694
I.	KAPITALAS		87271880	92400880
I.1.	Istatinis (pasirašytasis)		87271880	92400880
I.2.	Pasirašytasis neapmokėtas kapitalas (-)			
I.3.	Akcijų priedai			
I.4.	Savos akcijos (-)			
II.	PERKAINOJIMO REZERVAS (REZULTATAI)			
III.	REZERVAI			
III.1.	Privalomasis			
III.2.	Savoms akcijoms įsigyti			
III.3.	Kiti rezervai			
IV.	NEPASKIRSTYTASIS PELNAS (NUOSTOLIAI)		1711363	(20175186)
IV.1.	Apskaitinių metų pelnas (nuostoliai)		16757549	(19728991)
IV.2.	Ankstesnių metų pelnas (nuostoliai)		(15046186)	(446195)
D.	DOTACIJOS, SUBSIDIJOS		3172500	3441217
E.	MOKĖTINOS SUMOS IR ĮSIPAREIGOJIMAI		41833509	47023658
I.	PER VIENERIŲ METŲ MOKĖTINOS SUMOS IR ILGALAIKIAI ĮSIPAREIGOJIMAI			
I.1.	Finansinės skolos			
I.1.1.	Lizingo (finansinės nuomos) ar panašūs įsipareigojimai			
I.1.2.	Kredito įstaigoms			
I.1.3.	Kitos finansinės skolos			
I.2.	Skolos tiekėjams			
I.3.	Gauti išankstiniai apmokėjimai			
I.4.	Atidėjiniai			
I.4.1.	Įsipareigojimų ir reikalavimų padengimo			
I.4.2.	Pensijų ir panašių įsipareigojimų			
I.4.3.	Kiti atidėjiniai			
I.5.	Atidėtojo mokesčio įsipareigojimas			
I.6.	Kitos mokėtinos sumos ir ilgalaikiai įsipareigojimai			
II.	PER VIENERIUS METUS MOKĖTINOS SUMOS IR TRUMPALAIKIAI ĮSIPAREIGOJIMAI		41833509	47023658
II.1.	Ilgalaikių skolų einamųjų metų dalis			413833
II.2.	Finansinės skolos		30292881	33992077
II.2.1.	Kredito įstaigoms		30292881	33992077
II.2.2.	Kitos skolos			
II.3.	Skolos tiekėjams		9904810	12037691
II.4.	Gauti išankstiniai apmokėjimai			
II.5.	Pelno mokesčio įsipareigojimai			
II.6.	Sądarbo santykiais susiję įsipareigojimai		911924	294471
II.7.	Atidėjiniai			
II.8.	Kitos mokėtinos sumos ir trumpalaikiai įsipareigojimai		723894	285586
	NUOSAVO KAPITALO IR ĮSIPAREIGOJIMŲ IŠ VISO:		133989252	122690569

UAB "Šiaulių energija" (pavadinimas)



(parašas)

 AB "Šiaulių energija"
 Generalinis direktorius
 Česlovas Kaspulis

(vardas ir pavardė)

AB "Šiaulių energija"

(įmonės pavadinimas)

245358580 Pramonės gatvė -10, Šiauliai

(įmonės kodas, adresas, kiti duomenys)

(Tvirtinimo žyma)

2009 m. gruodžio mėn. 31 d. PINIGŲ SRAUTŲ ATASKAITA

2009-12-31 Nr. _____

(finansinės atskaitomybės sudarymo diena)

2009 m.

(ataskaitinis laikotarpis)

Litais


(finansinės atskaitomybės
valiuta ir jos tikslumo lygis)

Lt

Eil. Nr.	Straipsniai	Pastabos Nr.	Finansiniai metai	Praėję finansiniai metai
I.	Pagrindinės veiklos pinigų srautai			
I.1.	Ataskaitinio laikotarpio pinigų įplaukos (su PVM)		113995108	82972101
I.1.1.	Pinigų įplaukos iš klientų		110521003	80253001
I.1.2.	Kitos įplaukos		3474105	2719100
I.2.	Ataskaitinio laikotarpio pinigų išmokos		(95866001)	(98945340)
I.2.1.	Pinigai, sumokėti žaliavų, prekių ir paslaugų tiekėjams (su PVM)		(84968000)	(88685333)
I.2.2.	Pinigų išmokos, susijusios su darbo santykiais		(10898001)	(10260007)
I.2.3.	Sumokėti į biudžetą mokesčiai			
I.2.4.	Kitos išmokos			
	Gryniesi pagrindinės veiklos pinigų srautai		18129107	(15973239)
II.	Investicinės veiklos pinigų srautai			
II.1.	Ilgalaikio turto (išskyrus investicijas) įsigijimas		(3908002)	(3431609)
II.2.	Ilgalaikio turto (išskyrus investicijas) perleidimas			67212
II.3.	Ilgalaikių investicijų įsigijimas			277371
II.4.	Ilgalaikių investicijų perleidimas			
II.5.	Paskolų suteikimas			
II.6.	Paskolų susigrąžinimas			
II.7.	Gauti dividendai, palūkanos			
II.8.	Investicinio nacionalinio fondo parama		52479	
II.9.	Kiti investicinės veiklos pinigų srautų sumažėjimai			1621654
	Gryniesi investicinės veiklos pinigų srautai		(3855523)	(1465372)

Eil. Nr.	Straipsniai	Pastabos Nr.	Finansiniai metai	Praėję finansiniai metai
III.	Finansinės veiklos pinigų srautai			
III.1.	Pinigų srautai, susiję su įmonės savininkais			
III.1.1.	Akcijų išleidimas			
III.1.2.	Savininkų įnašai nuostoliams padengti			
III.1.3.	Savų akcijų supirkimas			
III.1.4.	Dividendų išmokėjimas			
III.2.	Pinigų srautai, susiję su kitais finansavimo šaltiniais		(6902312)	6424453
III.2.1.	Finansinių skolų padidėjimas		16803166	16000000
III.2.1.1.	Paskolų gavimas		16803166	16000000
III.2.1.2.	Obligacijų išleidimas			
III.2.2.	Finansinių skolų sumažėjimas		(23705478)	(9575547)
III.2.2.1.	Paskolų grąžinimas		(20860142)	(7727176)
III.2.2.2.	Obligacijų supirkimas			
III.2.2.3.	Sumokėtos palūkanos		(2845336)	(1848371)
III.2.2.4.	Lizingo (finansinės nuomos) mokėjimai			
III.2.3.	Kitų įmonės įsipareigojimų padidėjimas			
III.2.4.	Kitų įmonės įsipareigojimų sumažėjimas			
III.2.5.	Kiti finansinės veiklos pinigų srautų padidėjimai		4439735	
III.2.6.	Kiti finansinės veiklos pinigų srautų sumažėjimai			
	Gryniesi finansinės veiklos pinigų srautai		(2462577)	6424453
IV.	Ypatingųjų straipsnių pinigų srautai			
IV.1.	Ypatingųjų straipsnių pinigų srautų padidėjimas			
IV.2.	Ypatingųjų straipsnių pinigų srautų sumažėjimas			
V.	Valiutų kursų pasikeitimo įtaka grynujų pinigų ir pinigų ekvivalentų likučiui			(179824)
VI.	Grynasis pinigų srautų padidėjimas (sumažėjimas)		11811007	(11193982)
VII.	Pinigai ir pinigų ekvivalentai laikotarpio pradžioje		3983793	15177775
VIII.	Pinigai ir pinigų ekvivalentai laikotarpio pabaigoje		15794800	3983793

(įmonės vadovo pareigų pavadinimas)


(parašas)

AB "Staulių energija"
Generalinis direktorius
Ceslovas Kaspulis
(vardas ir pavardė)

AB "Šiaulių energija"

(įmonės pavadinimas)

243358580 Pramonės g. 10, Šiauliai LT-78502

(įmonės kodas, adresas, kiti duomenys)

(Tvirtinimo žyma)

2009 m. rugsėjo mėn. 30 d. NUOSAVO KAPITALO POKYČIŲ ATASKAITA

2009-12-31

Nr.

(finansinės atskaitomybės sudarymo diena)


2009 m.

(ataskaitinis laikotarpis)

LT

	(finansinės atskaitomybės valiuta ir jos tikslumo lygis)																		
	Apmokėtas istatinis kapitalas					Kiti rezervai					Nepaskirstytasis pelnas (nuostoliai)	Iš viso							
	1	2	3	Perkainojimo rezervas (rezultatai)		Išstatymo numatyti rezervai		Paskirstytini	Išstatinio kapitalo didinimui	9			10	11					
				Ilgalaikio materialiojo turto	4	Finansinio turto	5	Privalomasis	6	Savų akcijų įsigijimo	7	Paskirstytini	8	Išstatinio kapitalo didinimui	9	Nepaskirstytasis pelnas (nuostoliai)	10	Iš viso	11
1. Likutis už praėjusių finansinių metų pabaigoje	92400880	6704						992584				691436					(2136919)		91954685
2. Apskaitytos politikos pakeitimo rezultatas																			
3. Esminių klaidų taisymo rezultatas																			
4. Perskaičiuotas likutis už praėjusių finansinių metų pabaigoje	92400880	6704																	
5. Ilgalaikio materialiojo turto vertės padidėjimas / sumažėjimas																			
6. Finansinio turto vertės padidėjimas / sumažėjimas																			
7. Savų akcijų įsigijimas / pardavimas																			
8. Pelno (nuostolių) ataskaitoje pripažintas pelnas / nuostoliai																			
9. Ataskaitinio laikotarpio grynas pelnas / nuostoliai																			
																	(19738991)		(19738991)

	1	2	3	4	5	6	7	8	9	10	11
10. Dividendai											
11. Kitos išmokos											
12. Sudaryti rezervai											
13. Panaudoti rezervai		(6704)									
14. Įstatinio kapitalo didinimas / mažinimas						(992584)		(691436)		1690724	
15. Likutis praėjusių finansinių metų pabaigoje 2008-12-31	92400880									5129000	5129000
16. Ilgalaikio materialiojo turto vertės padidėjimas / sumažėjimas										(15046186)	77354694
17. Finansinio turto vertės padidėjimas / sumažėjimas											
18. Savų akcijų išsigijimas											
19. Pelno (nuostolių) ataskaitoje nepripažintas pelnas / nuostoliai										(630886)	(630886)
20. Ataskaitinio laikotarpio grynasis pelnas / nuostoliai										17388435	17388435
21. Dividendai											
22. Kitos išmokos											
23. Sudaryti rezervai											
24. Panaudoti rezervai											
25. Įstatinio kapitalo didinimas / mažinimas	(5129000)										
26. Likutis ataskaitinių finansinių metų pabaigoje 2009-09-30	87271880									1711363	(5129000)
										88983243	88983243


(parašas)

(monės vadovo pareigų pavadinimas)

(vardas ir pavardė)

AB "Šiaulių energija"

(įmonės pavadinimas)

245358580 Pramonės gatvė - 10, Šiauliai LT78502

(įmonės kodas, adresas, kiti duomenys)

(Tvirtinimo žyma)

2009m.GRUODŽIO MĖN.31 d. PELNO (NUOSTOLIŲ) ATASKAITA

2009-12-31 Nr. _____

(finansinės atskaitomybės sudarymo diena)

2009 m.

(ataskaitinis laikotarpis)

Litais

(finansinės atskaitomybės valiuta ir jos tikslumo lygis)

eil. nr.	STRAIPSNIAI	Pastabos Nr.	Finansiniai metai 11 mėn	2008m.gruodžio mėn.31 d.
I.	PARDAVIMO PAJAMOS		103493319	80295497
II.	PARDAVIMO SAVIKAINA		84881797	96152046
III.	BENDRASIS PELNAS (NUOSTOLIAI)		18611522	(15856549)
IV.	VEIKLOS SAŃAUDOS		3114858	2782397
IV.1.	Pardavimo			
IV.2.	Bendrosios ir administracinės		3114858	2782397
V.	TIPINĖS VEIKLOS PELNAS (NUOSTOLIAI)		15496664	(18638946)
VI.	KITA VEIKLA		4528779	941060
VI.1.	Pajamos		5049423	1861065
VI.2.	ŠaŃaudos		520644	920005
VII.	FINANSINĖ IR INVESTICINĖ VEIKLA		(2637008)	(2031105)
VII.1.	Pajamos		209280	53284
VII.2.	ŠaŃaudos		2846288	2084389
VIII.	IPRASTINĖS VEIKLOS PELNAS (NUOSTOLIAI)		17388435	(19728991)
IX.	PAGAUTĖ			
X.	NETEKIMAI			
XI.	PELNAS (NUOSTOLIAI) PRIEŠ APMOKESTINIMA		17388435	(19728991)
XII.	PELNO MOKESTIS			
XIII.	Apskaitos politikos pakeitimo rezultatas			
XIV.	GRYNASIS PELNAS (NUOSTOLIAI)		17388435	(19728991)

(įmonės vadovo pareigų pavadinimas)

 (parašas)

(vardas ir pavardė)