

**AB „Šiaulių energija“**

**Nepriklausomo auditoriaus išvada**

**2010 m. metinis pranešimas**

**2010 m. metinių finansinių ataskaitų rinkinys**

## NEPRIKLAUSOMO AUDITORIAUS IŠVADA

AB "Šiaulių energija" akcininkams  
AB "Šiaulių energija" vadovybei

### Išvada dėl finansinių ataskaitų

Mes atlikome AB "Šiaulių energija" (toliau – Įmonė) toliau pateikiamo finansinių ataskaitų rinkinio, kurį sudaro 2010 m. gruodžio 31 d. balansas ir tą dieną pasibaigusiu metų pelno (nuostolių) ataskaita, pinigų srautų ataskaita, nuosavo kapitalo pokyčių ataskaita bei aiškinamasis raštas (toliau – finansinės ataskaitos), auditą.

### *Vadovybės atsakomybė už finansines ataskaitas*

Vadovybė yra atsakinga už šių finansinių ataskaitų parengimą ir teisingą pateikimą pagal Lietuvos Respublikoje galiojančius teisės aktus, reglamentuojančius buhalterinę apskaitą ir finansinę atskaitomybę, ir verslo apskaitos standartus, ir tokią vidaus kontrolę, kokia, vadovybės nuomone, yra būtina finansinėms ataskaitoms parengti be reikšmingų iškreipimų dėl apgaulės ar klaidos.

### *Auditoriaus atsakomybė*

Mūsų atsakomybė – apie šias finansines ataskaitas pareikšti nuomonę, pagrįstą atliktu auditu. Mes atlikome auditą pagal tarptautinius audito standartus. Šiuose standartuose nustatyta, kad mes laikytumėmės etikos reikalavimų ir planuotume bei atliktume auditą taip, kad gautume pakankamą užtikrinimą, jog finansinėse ataskaitose nėra reikšmingų iškreipimų.

Auditas apima procedūras, kurias atliekant siekiama surinkti audito įrodymų dėl finansinių ataskaitų sumų ir atskleistos informacijos. Procedūrų parinkimas priklauso nuo auditoriaus sprendimo, įskaitant finansinių ataskaitų reikšmingo iškreipimo dėl apgaulės ar klaidos rizikos vertinimą. Vertindamas šią riziką, auditorius atsižvelgia į vidaus kontrolę, susijusią su įmonės finansinių ataskaitų rengimu ir teisingu pateikimu, kad pasirinktų tomis aplinkybėmis tinkamas audito procedūras, tačiau ne tam, kad pareikštų nuomonę apie įmonės vidaus kontrolės veiksmingumą. Auditas taip pat apima taikomų apskaitos metodų tinkamumo ir vadovybės atliekamų apskaitinių įvertinimų racionalumo ir bendro finansinių ataskaitų pateikimo įvertinimą.

Mes tikime, kad mūsų surinkti audito įrodymai yra pakankami ir tinkami auditoriaus nuomonei pagrįsti.

### *Sąlyginės nuomonės pagrindas*

Ilgalaikio materialiojo turto nusidėvėjimo skaičiavimui pagal Įmonės apskaitos politiką nustatytas naudingo tarnavimo laikas viršija realų jo tarnavimo laiką. Dėl šios priežasties ilgalaikio materialiojo turto 2010 m. gruodžio 31 d. likutinė vertė yra nepagrįstai padidinta. Mūsų nuomone, ilgalaikio materialiojo turto nusidėvėjimas turėtų būti skaičiuojamas atsižvelgiant į šio turto planuojamą naudingo tarnavimo laiką ir 2010 m. gruodžio 31 d. šis turtas turėtų būti sumažintas papildomai priskaičiuota nusidėvėjimo suma, o finansinių metų pelnas atitinkamai turėtų būti sumažintas.

### *Nuomonė*

Mūsų nuomone, išskyrus pastraipoje „Sąlyginės nuomonės pagrindas“ aprašytų dalykų poveikį atitinkamiems duomenims, finansinės ataskaitos visais reikšmingais atžvilgiais teisingai pateikia AB „Šiaulių energija“ 2010 m. gruodžio 31 d. finansinę būklę ir tą dieną pasibaigusiu metų finansinius veiklos rezultatus ir pinigų srautus, vadovaujantis Lietuvos Respublikoje galiojančiais teisės aktais, reglamentuojančiais buhalterinę apskaitą ir finansinių ataskaitų sudarymą, ir verslo apskaitos standartais.

### *Dalyko pabrėžimas*

Kaip pažymėta aiškinamojo rašto pastaboje Nr. III.2., balanse nurodyta 42 833,1 tūkst. Lt ilgalaikio materialaus turto dalis, įsigyta iki 1995 m. gruodžio 31 d., buvo indeksuota Lietuvos Respublikos Vyriausybės nustatyta tvarka. Toks turto pateikimas finansinėje atskaitomybėje neatitinka Verslo apskaitos standartų reikalavimų. Atskaitiniu laikotarpiu šio turto indeksuota vertė nebuvo koreguojama. Kadangi AB „Šiaulių energija“ steigimo metu šis ilgalaikis materialus turtas buvo likutine verte perimtas iš AB „Lietuvos energija“, nėra galimybės finansinėje atskaitomybėje atskleisti indeksavimo poveikį turto balansinei vertei.

### **Išvada dėl kitų teisinių ir priežiūros reikalavimų**

Be to, mes perskaitėme toliau pateiktą AB „Šiaulių energija“ 2010 m. metinį pranešimą ir nepastebėjome jokių reikšmingų į jį įtrauktos finansinės informacijos neatitikimų AB „Šiaulių energija“ 2010 m. finansinėms ataskaitoms.

Direktorius, auditorius

Remigijus Kešys



2011 m. kovo 09 d.

Vytenio g. 3-4, Vilnius

Auditoriaus pažymėjimo Nr. 000372

UAB „Finansinių ataskaitų analizė“

Audito įmonės pažymėjimo Nr. 001213

## AB „ŠIAULIŲ ENERGIJA“ METINIS PRANEŠIMAS

### Prie 2010 m. metinių finansinių ataskaitų

AB „ŠIAULIŲ ENERGIJA“ (toliau tekste – Bendrovė) metinis pranešimas parengtas vadovaujantis Lietuvos Respublikos 2001 m. lapkričio 6 dienos Įmonių finansinės atskaitomybės įstatymu Nr. IX-575.

Per 2010 metus Bendrovė uždirbo 102 386, 70 tūkst.Lt pajamų. Tame skaičiuje:

-už parduotą šilumos energiją	92445,45 tūkst.Lt
-už šildymo ir karšto vandens sistemų priežiūrą	1081,94 tūkst.Lt
-už parduotą elektros energiją	1373,53 tūkst.Lt
-už karšto vandens tiekimą (be šilumos energijos)	5378,59 tūkst.Lt
-už katilinių eksploataciją	400,74 tūkst.Lt
-už karšto vandens skaitiklių aptarnavimą	579,81 tūkst.Lt
-kitos veiklos pajamos	1058,65 tūkst.Lt
-finansinės-investicinės veiklos pajamos	67,99 tūkst.Lt

Bendrovė per 2010 metus uždirbo 1742,62 tūkst.Lt grynojo pelno. Įvertinus 2009 metų 841,94 tūkst.Lt nepaskirstytą pelną (pažymėtina, kad 2009 metų bendrovės veiklos rezultatai pagerino apyvartinių taršos leidimų (ATL) pardavimas – už parduotus ATL gauta 4457,94 tūkst.Lt pajamų), paskirstytinas pelnas 2010 metų gruodžio 31 dienai sudarė 2 584,56 tūkst. Lt.

Pelno (nuostolių) ataskaitos duomenimis, bendrasis pelnas iš pagrindinės veiklos, t.y. šilumos energijos gamybos, sudaro 6355,97 tūkst. Lt. Įvertinus šilumos energijos gamybai tenkančias veiklos bei paskolų palūkanų sąnaudas, šios veiklos pelnas sudaro 2672,18 tūkst. Lt. Pažymėtina, kad 4277,2 tūkst. Lt pajamų buvo gauta dėl susigražintų nepadengtų kuro sąnaudų (kompensacijos). Tai reiškia, kad realiai šilumos energijos gamyba 2010 metais buvo nuostolinga, t.y. būtinosios sąnaudos neatitiko šilumos kainos (be kompensacijos).

Dėl padidėjusių dujų kainų ir 2010 metams nustatytos mažesnės (negu 2009 m.) elektros energijos supirkimo kainos (20,12 ct/kWh (be PVM)), pagamintos elektros energijos pardavimo veikla buvo nuostolinga ir sudarė 148,79 tūkst.Lt bendrąjį nuostolį.

Sąnaudas sumažino:

- didžiausioje Pietinėje katilinėje dviem po 1,5 MW turbinomis gaminama elektros energija, kurios metinė savikaina 2010 m. – 20,68 ct/kWh, kai tuo tarpu perkamos iš LESTO kaina 43,10 ct/kWh. Sąnaudų sumažėjimas sudaro 1227,46 tūkst.Lt. Iš LESTO 2010 m. pirkome 10,4

proc. viso reikalingo elektros energijos kiekio. Pažymėtina, kad nuo 2011 metų pradžios už savo reikmėms pasigaminatą elektros energiją privalu mokėti viešuosius interesus atitinkančių paslaugų (VIAP) mokestį (6,01 cento už kilovatvalandę).

- bendrovės nuosavybėje esantis vandens gręžinys, kuriame išgaunamo vandens savikaina 0,28 Lt/m<sup>3</sup>. Sąnaudos sumažėjo 572,20 tūkst.Lt.

Dėl karšto vandens tiekimo veiklos (be šilumos energijos) bendrovė patyrė 123,98 tūkst.Lt nuostolį, kurį sudaro vandens netektys tarp piršto ir realizuoto šalto vandens kiekio. Pagal Pridėtinės vertės mokesčio įstatymą nupirktam ir nerealizuotam vandens kiekiui neatgautos iš valstybės biudžeto PVM dar už 56,8 tūkst. Lt. Viso nuostoliai (be šilumos energijos) sudaro 180,8 tūkst. Lt.. Dėl karšto vandens tiekimo veiklos dar susidarė komerciniai nuostoliai parduodant šilumos energiją karštam vandeniui ruošti – 228,24 tūkst.Lt.

Pagal valstybinės kainų ir energetikos kontrolės komisijos patvirtintą metodiką, kol karšto vandens skaitiklis netampa karšto vandens tiekėjo nuosavybe, negalima taikyti karšto vandens skaitiklio aptarnavimo mokesčio. Todėl karšto vandens skaitiklių įrengimas daugiabučių namų gyventojams buvo nuostolingas – 89,15 tūkst.Lt.

Pelnas uždirbtas: iš katilinių eksploatavimo panaudos sutartimi – 44,78 tūkst.Lt, iš šildymo ir karšto vandens sistemų aptarnavimo - 155,81 tūkst.Lt. Kitos veiklos (patalpų nuoma, paslaugos, patarnavimai ir kt.) pelnas – 104,60 tūkst.Lt.

2010 metais labai išaugo vartotojų skolos, vien biudžetinių organizacijų skola 2010 metų gruodžio 31 d. (su priskaitymu už gruodžio mėn.) sudarė 15035,3 tūkst.Lt. Vartotojų išiskolinimas be priskaitymo už 2010 m. gruodžio mėn. - 18516,4 tūkst.L. Tame skaičiuje: gyventojų – 26,5 %, respublikinio biudžeto – 0,5 %, vietinio biudžeto – 70,1 %, kitų – 2,9 %. Gyventojų išiskolinimą didina Šiaulių miesto savivaldybės nuosavybės teise priklausančiuose butuose gyvenančių socialiai remtinų gyventojų skolos. 2010 m. gruodžio 31 d. jos sudaro 1,2 mln.Lt. Galimi 391,5 tūkst.Lt nuostoliai dėl vartotojų išiskolinimo priskirti abejotinoms skoloms ir pagal verslo apskaitos standartus apskaityti veiklos sąnaudose. Tuo tarpu iš ankstesnių laikotarpių abejotinių išiskolinimų išieškota ir susigražinta 121,0 tūkst.Lt. Esant dideliame vartotojų išiskolinimui, įmonei trūksta apyvartinių lėšų, todėl bendrovė naudojami bankų paskolomis. 2010 metų gruodžio 31 d. paskolų apyvartinėms lėšoms buvo paįmta 28891,1 tūkst.Lt. Palūkanos 2010 metais sudarė 1640,5 tūkst.Lt.

Bendrovė nuolat mažina sąnaudas. Pastoviosios sąnaudos lyginant su 2009 metais sumažėjo 2379,5 tūkst.Lt, iš jų remonto sąnaudos sumažintos 620,4 tūkst.Lt. 2010 metais šilumos kaina keitėsi keturis kartus: nuo sausio 1 dienos 19,12 ct už kWh (be PVM), nuo vasario 1 dienos 19,92ct už kWh (be PVM), nuo kovo mėn. 1 dienos 20,54 ct/kWh (be PVM) ir nuo lapkričio mėn. 1

dienos 22,20 ct/kWh (be PVM). Vidutinė metinė šilumos kaina 20,56 ct už kWh. Šilumos energijos savikaina 2010 metais - 19,96 ct/kWh. Sąrašinis darbuotojų skaičius metų pabaigai – 286.

Vartotojų struktūra pagal šilumos suvartojimą: gyventojai– 74,5 %, biudžetinės organizacijos – 14,7 %, kiti – 10,8 %.

Bendrovei priklauso 15 katilinių, iš kurių 13 yra pilnai automatizuotos, dirbančios be personalo.

Panaudos sutartimi bendrovė eksploatuoja 3 Šiaulių rajono savivaldybės katilines Šilėnuose, Margiuose ir Gruzdžiuose.

Visų katilinių instaliuota galia 319,55 MW. Didžiausia – Pietinė katilinė, kurios galia 263,01 MW.

Šilumos tinklų ilgis 147,626 km.

Istatinis kapitalas per 2010 metus nepasikeitė, 2010 metų pabaigai sudarė 87271880

Lt ir tarp akcininkų pasiskirstė šitaip:

Šiaulių miesto savivaldybė	8316907 vnt.	95,3 %
Šiaulių rajono savivaldybė	402448 vnt.	4,6 %
Privatūs (fiziniai) asmenys	7833 vnt.	0,09 %

Didžiausia investicija yra su ES struktūrinių fondų parama vykdomas Šiaulių termofikacinės elektrinės projektavimo ir statybos projektas, kuriuo numatoma Šiaulių m. Pietinės katilinės teritorijoje pastatyti biokurą naudojančią 11 MW elektros ir 35 MW šilumos bendros galios termofikacinę elektrinę, per metus gaminsiančią apie 226 GWh (47 %) katilinėje gaminamos šilumos ir apie 60 GW elektros energijos. Šio projekto įgyvendinimui įskaitant, pagal sutartį su rangovu numatytą išankstinį apmokėjimą, jo atskaitymus bei sulaikymus dėl rangovo prisiimtų įsipareigojimų (planuotų TE gamybos rodiklių) įvykdymo, investuota 26230,5 tūkst. Lt. Iš šios sumos 24563 tūkst. Lt sudarė išankstinis apmokėjimas, skirtas užsienyje gaminamai įrangai patiekti. Šiam išankstiniam apmokėjimui buvo gauta 6669,12 tūkst. Lt ES paramos lėšų, 3000 tūkst. Lt gauta iš LR Finansų m-jos teikiamos perskolinamos Europos investicijų banko paskolos lėšų, o likusios lėšos iš komercinių bankų paskolų. Savų lėšų šio projekto įgyvendinimui 2010m. įmonė skyrė 659,14 tūkst. Lt.

2010m. taip pat investuota į šilumos tinklų modernizavimą, siekiant sumažinti šilumos perdavimo nuostolius 932,5 MWh/ metus. Įgyvendinus su ES parama vykdyto projekto „Šilumos tiekimo magistralės rekonstrukcija nuo šilumos kamerų ŠK-2107 ir ŠK-2208 iki ŠK-2111 bei tarp ŠK-2111 ir ŠK-2116 Šiauliuose“ II etapą rekonstruota, pakeičiant pramoniniu būdu izoliuotais vamzdžiais, 422,1 m 600mm diametro ir 345,6m 500mm diametro magistralinių trasų Pramonės –

Liejyklos gatvėse. Projekto II etapo įgyvendinimui investuota 3678,31 tūkst. Lt iš kurių 1816,85 tūkst. Lt sudarė ES struktūrinių fondų lėšos, 1816,64 tūkst. Lt LR Finansų m-jos perskolinamos EIB paskolos lėšos ir 44,82 Lt įmonės lėšos.

Taip pat bendrovės lėšomis vykdytos šios investicijos:

- Vandens šildymo katilo PTVM-50 Nr.3 kapitalinis remontas, kurio metu katilui buvo pakeisti susidėvėję šildymo paviršiai ir dūmtakiai. „Pietinės“ katilinės, kuri aprūpina šiluma didžiąją dalį Šiaulių miesto vartotojų, parengtis žiemai turi būti itin gera ir jai užtikrinti, ypač atsižvelgiant į tai, kad dėl naujos termofikacinės elektrinės statybos 2 seni, labiausiai susidėvėję 100 MW galios katilai yra demontuoti. Todėl buvo vykdomas katilo Nr.3 šildymo paviršių ir dūmtakių atnaujinimas, kartu pagerinantis ir katilo ekonomiškumą, bei įdiegti automatinio uždegimo įrenginiai. Investuota 1911,91 tūkst. Lt.

- Katilų degimo proceso optimizavimas pagal CO ir O<sub>2</sub> kiekį dūmuose („Pietinės“ katilinės garo katilui E-25-1,4 GM Nr.3). Investuota 98,89 tūkst. Lt siekiant pagerinti degimo procesą ir katilo efektyvumą, taupyti apie 22 t. sutartinio kuro per metus ir mažinti atmosferos taršą azoto oksidais.

- Kondensacinio ekonomizerio įrengimas Ginkūnų katilinėje. Investuota 104,3 tūkst. Lt, siekiant padidinti šilumos gamybos efektyvumą ir taupyti 35 t. sutartinio kuro per metus bei mažinti atmosferos taršą.


Be šių investicijų, keičiami šilumos apskaitos prietaisai, atnaujinamas susidėvėjęs specialus transportas, kompiuterinė technika ir programos bei kitas turtas.

Bendrovė nėra įsigijusi savų akcijų; per ataskaitinį laikotarpį savų akcijų neįsigijo ir neperleido.

Nuo 2010 metų kovo 1 dienos likviduotas AB „Šiaulių energija“ Kuršėnų šilumos tinklų filialas ir įsteigta Kuršėnų šilumos tinklų tarnyba. Bendrovė dukterinių įmonių neturi.

2011 metais numatyta atlikti investicinį projektą „Šiaulių miesto šilumos tiekimo magistralių nuo „Pietinės“ katilinės kolektorinės iki šilumos kamerų Nr.2107 ir Nr.2208 rekonstrukcija“. Šiam projektui pusei tinkamų išlaidų (4260 tūkst.Lt) yra skirta ES struktūrinių fondų parama. Siekiant gauti Finansų ministerijos perskolinamą EIB paskolą kitai pusei tinkamų išlaidų finansuoti, 2011 m. vasario 24 d. Šiaulių miesto savivaldybės taryba nusprendė suteikti garantiją šiai paskolai. 2011 metų kovo 2 dieną pateiktas prašymas Finansų ministerijai dėl perskolinamos EIB paskolos gavimo.

Generalinis direktorius



Česlovas Kasputis

**AB**

**"Šiaulių energija"**

**FINANSINIŲ**

**ATASKAITŲ**

**RINKINYS**

**UŽ 2010 METUS**



## AB "Šiaulių energija"

(įmonės pavadinimas)

245358580 Pramonės gatvė -10, Šiauliai

(įmonės kodas, adresas, kiti duomenys)

(Tvirtinimo žyma)

## 2010 m. gruodžio mėn. 31 d. d. BALANSAS

2011-01-20 Nr. \_\_\_\_\_

(ataskaitos sudarymo data)

2010 m. sausis - gruodis

(ataskaitinis laikotarpis)

Litais

(ataskaitos tikslumo lygis ir valiuta)

	TURTAS	Pastabos Nr.	Finansiniai metai	Praėję fin. m...2009-12-31.
<b>A.</b>	<b>ILGALAIKIS TURTAS</b>		<b>114724989</b>	<b>86862570</b>
I.	NEMATERIALUSIS TURTAS		18235	44513
I.1.	Plėtos darbai			
I.2.	Prestižas			
I.3.	Patentai, licencijos			
I.4.	Programinė įranga		13897	25949
I.5.	Kitas nematerialusis turtas		4338	18564
II.	MATERIALUSIS TURTAS		114422921	86519325
II.1.	Žemė			
II.2.	Pastatai ir statiniai		58308346	57626983
II.3.	Mašinos ir įrenginiai		25715790	25358748
II.4.	Transporto priemonės		511457	616460
II.5.	Kita įranga, prietaisai, įrankiai ir įrenginiai		108117	200021
II.6.	Nebaigta statyba		5340983	2472440
II.7.	Kitas materialusis turtas		24438228	244673
II.8.	Investicinis turtas			
II.8.1.	Žemė			
II.8.2.	Pastatai		283833	298732
III.	FINANSINIS TURTAS			
III.1.	Investicijos į dukterines ir asocijuotas įmones			
III.2.	Paskolos asocijuotoms ir dukterinėms įmonėms			
III.3.	Po vienerių metų gautinos sumos		283833	298732
III.4.	Kitas finansinis turtas			
IV.	KITAS ILGALAIKIS TURTAS			
IV.1.	Atidėtojo mokesčio turtas			
IV.2.	Kitas ilgalaikis turtas			
<b>B.</b>	<b>TRUMPALAIKIS TURTAS</b>		<b>52825824</b>	<b>47126682</b>
I.	ATSRAGOS, IŠANKSTINIAI APMOKĖJIMAI IR NEBAIGTOS VYKDYTI SUTARTYS		5992732	5472609
I.1.	Atsargos		5407602	5267957
I.1.1.	Žaliavos ir komplektavimo gaminiai		5407602	5267957
I.1.2.	Nebaigta gamyba			
I.1.3.	Pagaminta produkcija			
I.1.4.	Pirktos prekės, skirtos perparduoti			
I.1.5.	Ilgalaikis materialusis turtas, skirtas parduoti		585130	204652
I.2.	Išankstiniai apmokėjimai			
I.3.	Nebaigtos vykdyti sutartys			
II.	PER VIENERIUS METUS GAUTINOS SUMOS		40503435	25859273
II.1.	Pirkėjų įsiskolinimas		37829027	25074700
II.2.	Dukterinių ir asocijuotų įmonių skolos			
II.3.	Kitos gautinos sumos		2674408	784573
III.	KITAS TRUMPALAIKIS TURTAS			
III.1.	Trumpalaikės investicijos			
III.2.	Terminuoti indėliai			
III.3.	Kitas trumpalaikis turtas			
IV.	PINIGAI IR PINIGŲ EKVIVALENTAI		6329657	15794800

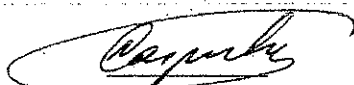
TURTO IŠ VISO:

167550813

133989252

	NUOSAVAS KAPITALAS IR ĮSIPAREIGOJIMAI	Pastabos Nr.	Finansiniai metai	Praėję finansiniai metai
<b>C.</b>	<b>NUOSAVAS KAPITALAS</b>		<b>90725861</b>	<b>88983243</b>
I.	KAPITALAS		87271880	87271880
I.1.	Išstatinis (pasirašytasis)		87271880	87271880
I.2.	Pasirašytasis neapmokėtas kapitalas (-)			
I.3.	Akcijų priedai			
I.4.	Savos akcijos (-)			
II.	PERKAINOJIMO REZERVAS (REZULTATAI)			
III.	REZERVAI		869422	-
III.1.	Privalomasis		869422	
III.2.	Savoms akcijoms įsigyti			
III.3.	Kiti rezervai			
IV.	NEPASKIRSTYTASIS PELNAS (NUOSTOLIAI)		2584559	1711363
IV.1.	Ataskaitinių metų pelnas (nuostoliai)		1742619	16757549
IV.2.	Ankstesnių metų pelnas (nuostoliai)		841940	(15046186)
<b>D.</b>	<b>DOTACIJOS, SUBSIDIJOS</b>		<b>12472717</b>	<b>3172500</b>
<b>E.</b>	<b>MOKĖTINOS SUMOS IR ĮSIPAREIGOJIMAI</b>		<b>64352235</b>	<b>41833509</b>
I.	PO VIENERIŲ METŲ MOKĖTINOS SUMOS IR ILGALAIKIAI ĮSIPAREIGOJIMAI		20790197	-
I.1.	Finansinės skolos		20719093	-
I.1.1.	Lizingo ( finansinės nuomos) ar panašūs įsipareigojimai			
I.1.2.	Kredito įstaigoms		20719093	
I.1.3.	Kitos finansinės skolos			
I.2.	Skolos tiekėjams			
I.3.	Gauti išankstiniai apmokėjimai			
I.4.	Atidėjiniai		71104	-
I.4.1.	Įsipareigojimų ir reikalavimų padengimo			
I.4.2.	Pensijų ir panašių įsipareigojimų			
I.4.3.	Kiti atidėjiniai		71104	
I.5.	Atidėtojo mokesčio įsipareigojimas			
I.6.	Kitos mokėtinos sumos ir ilgalaikiai įsipareigojimai			
II.	PER VIENERIUS METUS MOKĖTINOS SUMOS IR TRUMPALAIKIAI ĮSIPAREIGOJIMAI		43562038	41833509
II.1.	Ilgalaikių skolų einamųjų metų dalis			
II.2.	Finansinės skolos		29891101	30292881
II.2.1.	Kredito įstaigoms		29891101	30292881
II.2.2.	Kitos skolos			
II.3.	Skolos tiekėjams		12558407	9904810
II.4.	Gauti išankstiniai apmokėjimai			
II.5.	Pelno mokesčio įsipareigojimai			
II.6.	Su darbo santykiais susiję įsipareigojimai		941090	911924
II.7.	Kiti mokesčiai biudžetui		151840	221112
II.8.	Kitos mokėtinos sumos ir trumpalaikiai įsipareigojimai		19600	502782
	<b>NUOSAVO KAPITALO IR ĮSIPAREIGOJIMŲ IŠ VISO:</b>		<b>167550813</b>	<b>133989252</b>

(įmonės vadovo pareigų pavadinimas)



(parašas)

AB "Štalių energija"  
Generalinis direktorius  
Česlovas Kasputis

(vardas ir pavardė)

AB "Šiaulių energija"  
(įmonės pavadinimas)

245358580 Pramonės gatvė - 10, Šiauliai  
(įmonės kodas, adresas, kiti duomenys)

(Tvirtinimo žyma)

2010 m. gruodžio mėn 31 d. PELNO (NUOSTOLIŲ) ATASKAITA

2011-01-20 Nr. \_\_\_\_\_  
(ataskaitos sudarymo data)


2010 sausis - gruodis m.  
(ataskaitinis laikotarpis)

Litais \_\_\_\_\_  
(ataskaitos tikslumo lygis ir valiuta)

Eil. nr.	STRAIPSNIAI	Pastabos Nr.	Finansiniai metai	Praėję 2009 -12- 31 fin.m.
I.	PARDAVIMO PAJAMOS		101260059	103493319
II.	PARDAVIMO SAVIKAINA		95027635	84881797
III.	BENDRASIS PELNAS (NUOSTOLIAI)		6232424	18611522
IV.	VEIKLOS SAŃAUDOS		3014344	3114858
IV.1.	Pardavimo		100556	
IV.2.	Bendrosios ir administracinės		2913788	3114858
V.	TIPINĖS VEIKLOS PELNAS (NUOSTOLIAI)		3218080	15496664
VI.	KITA VEIKLA		104598	4528779
VI.1.	Pajamos		1058647	5049423
VI.2.	ŠaŃaudos		954049	520644
VII.	FINANSINĖ IR INVESTICINĖ VEIKLA		(1580059)	(2637008)
VII.1.	Pajamos		67989	209280
VII.2.	ŠaŃaudos		1648048	2846288
VIII.	IPRASTINĖS VEIKLOS PELNAS (NUOSTOLIAI)		1742619	17388435
IX.	PAGAUTĖ			
X.	NETEKIMAI			
XI.	PELNAS (NUOSTOLIAI) PRIĖŠ AFMOKESTINIMA		1742619	17388435
XII.	PELNO MOKESTIS			
XIII.	Apskaitos politikos pakeitimo rezultatas			
XIV.	GRYNASIS PELNAS (NUOSTOLIAI)		1742619	17388435

\_\_\_\_\_  
(įmonės vadovo pareigų pavadinimas)

AB "Šiaulių energija"  
Generalinis direktorius  
Ceslovas Kasputis

  
(parašas)

\_\_\_\_\_  
(vardas ir pavardė)

AB "Šiaulių energija"

(įmonės pavadinimas)  
245358580 Pramonės gatvė -10, Šiauliai  
(įmonės kodas, adresas, kiti duomenys)

(Tvirtinimo žyma)

2010 m. gruodžio mėn. 31 d. PINIGŲ SRAUTŲ ATASKAITA

2011-01-20 Nr. \_\_\_\_\_  
(finansinės atskaitomybės sudarymo diena)

2010 m..

(ataskaitinis laikotarpis)

Litais


(finansinės atskaitomybės  
valiuta ir jos tikslumo lygis)

Lt

Eil. Nr.	Straipsniai	Pastabos Nr.	Finansiniai metai	Praėję finansiniai metai 2009
<b>I.</b>	<b>Pagrindinės veiklos pinigų srautai</b>			
I.1.	Ataskaitinio laikotarpio pinigų įplaukos (su PVM)		96062200	113995108
I.1.1.	Pinigų įplaukos iš klientų		93259700	110521003
I.1.2.	Kitos įplaukos		2802500	3474105
I.2.	Ataskaitinio laikotarpio pinigų išmokos		(111842649)	(95866001)
I.2.1.	Pinigai, sumokėti žaliavų, prekių ir paslaugų tiekėjams (su PVM)		(101684448)	(84968000)
I.2.2.	Pinigų išmokos, susijusios su darbo santykiais		(10158201)	(10898001)
I.2.3.	Sumokėti į biudžetą mokesčiai			
I.2.4.	Kitos išmokos			
	<b>Grynieji pagrindinės veiklos pinigų srautai</b>		<b>(15780449)</b>	<b>18129107</b>
<b>II.</b>	<b>Investicinės veiklos pinigų srautai</b>			
II.1.	Ilgalaikio turto (išskyrus investicijas) įsigijimas		(10505086)	(3908002)
II.2.	Ilgalaikio turto (išskyrus investicijas) perleidimas			
II.3.	Ilgalaikių investicijų įsigijimas			
II.4.	Ilgalaikių investicijų perleidimas			
II.5.	Paskolų suteikimas			
II.6.	Paskolų susigrąžinimas			
II.7.	Gauti dividendai, palūkanos			
II.8.	Investicinio nacionalinio fondo parama, 2010 m. ESP, LAAIF		9460962	52479
II.9.	Kiti investicinės veiklos pinigų srautų sumažėjimai( Avansas axis)		(24563000)	
	<b>Grynieji investicinės veiklos pinigų srautai</b>		<b>(25607124)</b>	<b>(3855523)</b>

Eil. Nr.	Straipsniai	Pastabos Nr.	Finansiniai metai	Praeję finansiniai metai 2009
III.	<b>Finansinės veiklos pinigų srautai</b>			
III.1.	Pinigų srautai, susiję su įmonės savininkais			
III.1.1.	Akcijų išleidimas			
III.1.2.	Savininkų įnašai nuostoliams padengti			
III.1.3.	Savų akcijų supirkimas			
III.1.4.	Dividendų išmokėjimas			
III.2.	Pinigų srautai, susiję su kitais finansavimo šaltiniais		31934676	(6902312)
III.2.1.	Finansinių skolų padidėjimas		50610194	16803166
III.2.1.1.	Paskolų gavimas		50610194	16803166
III.2.1.2.	Obligacijų išleidimas			
III.2.2.	Finansinių skolų sumažėjimas		(18675518)	(23705478)
III.2.2.1.	Paskolų grąžinimas		(17035000)	(20860142)
III.2.2.2.	Obligacijų supirkimas			
III.2.2.3.	Sumokėtos palūkanos		(1640518)	(2845336)
III.2.2.4.	Lizingo (finansinės nuomos) mokėjimai			
III.2.3.	Kitų įmonės įsipareigojimų padidėjimas			
III.2.4.	Kitų įmonės įsipareigojimų sumažėjimas			
III.2.5.	Kiti finansinės veiklos pinigų srautų padidėjimai			4439735
III.2.6.	Kiti finansinės veiklos pinigų srautų sumažėjimai		(12246)	
	<b>Gryniesiems finansinės veiklos pinigų srautai</b>		<b>31922430</b>	<b>(2462577)</b>
IV.	<b>Ypatingųjų straipsnių pinigų srautai</b>			
IV.1.	Ypatingųjų straipsnių pinigų srautų padidėjimas			
IV.2.	Ypatingųjų straipsnių pinigų srautų sumažėjimas			
V.	<b>Valiutų kursų pasikeitimo įtaka grynujų pinigų ir pinigų ekvivalentų likučiui</b>			
VI.	<b>Grynasis pinigų srautų padidėjimas (sumažėjimas)</b>		<b>(9465143)</b>	<b>11811007</b>
VII.	<b>Pinigai ir pinigų ekvivalentai laikotarpio pradžioje</b>		<b>15794800</b>	<b>3983793</b>
VIII.	<b>Pinigai ir pinigų ekvivalentai laikotarpio pabaigoje</b>		<b>6329657</b>	<b>15794800</b>

(įmonės vadovo pareigų pavadinimas)

  
 UAB "Siaulių energija"  
 Generalinis direktorius  
 Česlovas Kasputis

(parašas)

(vardas ir pavardė)

AB "Šiaulių energija"

(įmonės pavadinimas)

245358580 Pramonės g. 10, Šiauliai LT-78502

(įmonės kodas, adresas, kiti duomenys)

(Tvirtinimo žyma)

**2010 m. gruodžio mėn. 31 d. NUOSAVO KAPITALO POKYČIŲ ATASKAITA**

2011-01-20

Nr.

(finansinės atskaitomybės sudarymo diena)

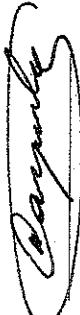
2010 m.

(ataskaitinis laikotarpis)

Lt

	(finansinės atskaitomybės valiuta ir jos tikslumo lygis)											
	Apmokėtas įstatinis kapitalas	Akcijų priedai	Savos akcijos (-)	Perkainojimo rezervas (rezultatai)			Įstatymo numatyti rezervai		Kiti rezervai		Nepaskirstytas pelnas (nuostoliai)	Iš viso
				Ilgalaikio materialio- jo turto	4	5	6	7	8	9		
	1	2	3	4	5	6	7	8	9	10	11	
1. Likutis už praėjusių finansinių metų pabaigoje	92400880											72225694
2. Apskaitos politikos pakeitimo rezultatas												
3. Esminių klaidų taisymo rezultatas												
4. Perskaičiuotas likutis už praėjusių finansinių metų pabaigoje	92400880											
5. Ilgalaikio materialiojo turto vertės padidėjimas / sumažėjimas												
6. Finansinio turto vertės padidėjimas / sumažėjimas												
7. Savų akcijų įsigijimas / pardavimas												
8. Pelno (nuostolių) ataskaitoje nepripažintas pelnas / nuostoliai												
9. Ataskaitinio laikotarpio grynasis pelnas / nuostoliai										(630886)		(630886)
										17388435		17388435

	1	2	3	4	5	6	7	8	9	10	11
10. Dividendai											
11. Kitos išmokos											
12. Sudaryti rezervai											
13. Panaudoti rezervai											
14. Įstatinio kapitalo didinimas / mažinimas	(5129000)									5129000	
15. Likutis praėjusių finansinių metų pabaigoje 2009-12-31	87271880									1711362	88983242
16. Ilgalaikio materialiojo turto vertės padidėjimas / sumažėjimas											
17. Finansinio turto vertės padidėjimas / sumažėjimas											
18. Savų akcijų įsigijimas											
19. Pelno (nuostolių) ataskaitoje nepripažintas pelnas / nuostoliai											
20. Ataskaitinio laikotarpio grynasis pelnas / nuostoliai										1742619	1742619
21. Dividendai											
22. Kitos išmokos											
23. Sudaryti rezervai						869422				(869422)	
24. Panaudoti rezervai											
25. Įstatinio kapitalo didinimas / mažinimas											
26. Likutis ataskaitinių finansinių metų pabaigoje 2010-12-31	87271880					869422				2584559	90725861

  
(paršas)

AB "Šiaulių energija"  
Generalinis direktorius  
**Česlovas Kaspulis**  
(vardas ir pavardė)

(įmonės vadovo pareigų pavadinimas)

# AKCINĖ BENDROVĖ „ŠIAULIŲ ENERGIJA“

## 2010 METŲ FINANSINIŲ ATASKAITŲ AIŠKINAMASIS RAŠTAS

2011 m. vasario 04 d.

### I. Bendroji dalis

#### I.1. Pagrindiniai duomenys apie akcinę bendrovę „Šiaulių energija“.

Pavadinimas:	Akcinė bendrovė „Šiaulių energija“.
Buveinės adresas:	Pramonės g. 10, Šiauliai, LT -78502 .
Teisinė – organizacinė forma (įmonės rūšis):	Akcinė bendrovė.
Įmonių rejestro kodas:	245358580.
1997 m. rugpjūčio 15 d. AB „Šiaulių energija“ įstatai įregistruoti rejestre Šiaulių miesto savivaldybėje.	
Telefono numeriai:	( 8 41) 591200, ( 8 41) 591230.
Telefakso numeris:	( 8 41) 540307.
Elektroninio pašto adresas:	<a href="mailto:admin@senergija.lt">admin@senergija.lt</a>
Interneto tinklapis:	<a href="http://www.senergija.lt">http://www.senergija.lt</a>

#### I.2. Bendrovės įsteigimas ir įregistravimas.

Akcinė bendrovė „Šiaulių energija“ įsteigta 1997 metais reorganizavus AB „Lietuvos energija“. AB „Lietuvos energija“ reorganizuota skaidymo būdu, iš bendrovės, kuri tęsia veiklą, atskiriant jai priklausančius Vilniaus, Kauno, Klaipėdos, Šiaulių, Panevėžio ir Alytaus šilumos tinklų filialus ir jų pagrindu įsteigiant regionines specialios paskirties akcines bendroves, taip pat, kai kurių savivaldybių pageidavimu, – rajonines specialios paskirties akcines bendroves. Akcinė bendrovė „Šiaulių energija“ reorganizuota, vadovaujantis Specialios paskirties akcinės bendrovės „Lietuvos energija“ reorganizavimo bei šilumos ūkio ir jo valdymo perdavimo savivaldybėms įstatymo 4(1) straipsniu.

Akcinė bendrovė „Šiaulių energija“ įregistruota įmonių rejestre 1997 metų rugpjūčio mėnesio 15 dieną, rejestro Nr. AB 97 – 120, Pramonės g. 10, Šiauliai.

Akcinė bendrovė „Šiaulių energija“ yra įmonė, kurios kapitalas padalytas į dalis, vadinamas akcijomis. Ji savo veikloje vadovaujasi Lietuvos Respublikos Civiliniu kodeksu, akcinių bendrovių Įstatymu ir kitais įstatymais, teisės aktais ir bendrovės įstatais.

Bendrovė yra ribotos civilinės atsakomybės privatusis juridinis asmuo. Pagal savo prievolės bendrovė atsako jai nuosavybės teise priklausančiu turtu. Akcininkai pagal bendrovės prievolės atsako tik ta suma, kurią privalo įmokėti už akcijas.

AB „Šiaulių energija“ ataskaitinio laikotarpio pabaigai 2010-12-31 įstatinis kapitalas – 87 271 880 litų.

#### I. 3. AB „Šiaulių energija“ Kuršėnų šilumos tinklų tarnybos įsteigimas.

AB „Šiaulių energija“ valdybos sprendimu ir 2010-02-26 AB „Šiaulių energija“ Generalinio direktoriaus įsakymu Nr. IS (4.8) – 19 nuo 2010 metų kovo 01 dienos likviduotas AB „Šiaulių energija“ Kuršėnų šilumos tinklų filialas, kodas 175872476 , Dambrausko g.-15, LT-81183 Kuršėnai, Šiaulių rajono savivaldybė. Įsteigta Kuršėnų šilumos tinklų tarnyba.



#### I.4. Bendrovės veiklos tikslai.

Bendrovės veiklos tikslai yra užtikrinti Šiaulių miesto ir rajono šilumos vartotojų aprūpinimą centralizuotai tiekiamą šilumą, užtikrinti tiekiamos šilumos energijos kokybę pagal galiojančius norminius dokumentus bei jos tiekimo nepertraukiamumą, energetikos objektų statybą, plėtimą ir modernizavimą, saugų jų eksploatavimą, racionaliai naudoti bendrovės turta bei kitus išteklius, siekti dirbti rentabiliai, gauti pajamų ir pelno, kad būtų patenkinti akcininkų turtiniai interesai.

Pagrindinis bendrovės veiklos objektas yra šilumos energijos gamyba, centralizuotai tiekiant ją patalpų šildymui ir karšto vandens ruošimui, bei elektros energijos gamybai.

#### I.5. Akcinės bendrovės „Šiaulių energija“ veiklos apibūdinimas.

Pagrindinė bendrovės veiklos kryptis – šilumos energijos gamyba ir tiekimas.

Per 2010 metus bendrovė pagamino 556 283 MWh šilumos energijos ir 13 042 MWh elektros energijos. Ataskaitinius 2010 metus bendrovė baigė su 1 742 619 Lt pelnu.

Per 2010 metus bendrovė uždirbo 102 386 695 Lt pajamų: iš pagrindinės gamybos – 101 260 059 Lt, iš kitos veiklos – 1 058 647 Lt ( t. sk. 336 708 Lt negamybinių patalpų nuoma), iš finansinės- investicinės veiklos – 67 989 Lt.

#### Pagrindiniai bendrovės veiklą apibūdinantys rodikliai

Lentelė Nr. 1

Rodiklis	2008 m.	2009m.	2010 m.
<b>Grynasis pelningumas</b> (grynasis pelnas / pardavimai ir paslaugos * 100 )	(24,00)	15,99	1,70
<b>Įsiskolinimo koeficientas</b> (visi įsipareigojimai / turtas)	0,38	0,31	0,38
<b>Skolos ir nuosavybės koeficientas</b> (visi įsipareigojimai /savininkų nuosavybė)	0,65	0,47	0,71
<b>Bendrojo likvidumo koeficientas</b> (savininkų nuosavybė / visi įsipareigojimai)	1,54	2,13	1,41
<b>Turto apyvartumas</b> (pardavimai ir paslaugos / vidutinė turto vertė)	0,66	0,85	0,68
<b>Akcijos buhalterinė vertė</b> (nuosavas kapitalas / akcijų skaičius)	7,82	10,196	10,396

#### I.6. Sąlygos, kuriomis dirba įmonė.

Bendrovės produkcija – šilumos energijos gamyba yra specifinė produkcija. Ji realizuojama per šilumos paskirstymo tinklą (komunikacijas). Vartotojais gali būti tik tie subjektai, kurie prisijungę prie šio tinklo.

## I.7. Įstatinis kapitalas ir jo pakitimai.

Ataskaitinio laikotarpio pabaigai bendrovės įstatinis kapitalas 87 271 880 Lt. Vienos akcijos nominali vertė 10 litų. Visos bendrovės paprastosios vardinės akcijos yra pilnai apmokėtos.

Akcijos priklauso:

Šiaulių miesto savivaldybei – 8 316 907 vnt. ( 95,2988 % )

Šiaulių rajono savivaldybei - 402 448 vnt. ( 4,61143 % )

Privatiems (fiziniais) asmenims – 7 833 vnt. ( 0,08977 % )

Bendrovės įstatinis kapitalas per 2010 metus nepasikeitė.

## I.8. Vidutinis sąrašinis įmonės darbuotojų skaičius.

Vidutinis sąrašinis metinis bendrovės darbuotojų skaičius per 2010 metus – 288 žm.

## II. Apskaitos politika

### II. 1. Teisės aktai ir apskaitos standartai, kuriais vadovaujantis parengtos finansinės ataskaitos.

AB „Šiaulių energija“ buhalterinė apskaita tvarkoma ir sudaromos finansinės ataskaitos vadovaujantis Buhalterinės apskaitos ir Įmonių finansinės atskaitomybės įstatymais, Verslo apskaitos standartų nuostatomis bei poįstatyminiais aktais ir bendrovėje nustatyta apskaitos politika.

Apskaitos politikos pagrindinis tikslas – atsižvelgiant į AB „Šiaulių energija“ ūkinės – komercinės veiklos ypatumus reglamentuoti ūkinių įvykių ir operacijų atvaizdavimą buhalterinėje apskaitoje pagal LR įstatymus, poįstatyminius aktus ir Vyriausybės nutarimus.

Buhalterinei apskaitai tvarkyti bendrovėje yra naudojama kompiuterinė programa. Apskaitos dokumentai surašomi naudojant Lietuvos Respublikos piniginių vienetą – litą. Apskaita tvarkoma valstybine kalba.

Vadovaujantis 1-ojo verslo apskaitos standarto nuostatomis, ūkinės operacijos ir įvykiai apskaitoje registruojami tada, kai jie atsiranda ir pateikiami tų laikotarpių finansinėse ataskaitose (žiūr. „Nuosavo kapitalo pokyčių ataskaita“).

### II.2. 2009 metų pelno ( nuostolių ) paskirstymas.

2010 metų balandžio mėn. 15 d. AB „Šiaulių energija“ visuotinio akcininkų susirinkimo protokolu Nr. 2010 - 01 patvirtino 2009 m. finansines ataskaitas ir pritarė 2009 m. bendrovės pelno (nuostolių) paskirstymui sekančiai:

Straipsniai	Suma Lt
1	2
Nepaskirstytasis rezultatas – pelnas (nuostoliai) – praėjusių finansinių metų	(15 046 186)
Grynasis finansinių metų rezultatas – pelnas (nuostoliai)	17 388 435
Apskaitos politikos pasikeitimo rezultatas	(630 886)
Paskirstytinas rezultatas – pelnas ( nuostoliai) – finansinių metų pabaigoje	1 711 363
Pervedimai iš rezervų:	
- panaudoti rezervai (iš pelno)	
- perkėlimas iš privalomojo ( 5 %) rezervo	

- perkėlimas iš akcijų priedų	
Paskirstytinas pelnas ( nuostoliai)	1 711 363
Pelno paskirstymas:	869 422
- į įstatymo numatytus rezervus ( 5 % nuo grynojo pelno)	869 422
- į kitus rezervus	
- dividendai	
- įstatinio kapitalo didinimui	
Nepaskirstytas rezultatas – pelnas ( nuostoliai)- finansinių metų pabaigoje	841 941

### II.3.. Ilgalaikio materialaus ir nematerialaus turto apskaitos politika.

Ilgalaikis materialus turtas - tai turtas, naudojamas bendrovėje ilgiau nei vienerius metus prekėms gaminti, paslaugoms teikti ar administraciniams tikslams ir jo vertė yra ne mažesnė už 500 Lt. Ilgalaikio materialaus turto likvidacinė vertė – 1 Lt.

Ilgalaikis nematerialus turtas - tai neturintis fizinės formos turtas, naudojamas įmonėje ilgiau nei vienerius metus prekėms gaminti, paslaugoms teikti ar administraciniams tikslams. Ilgalaikio nematerialaus turto likvidacinė vertė nenustatoma ir amortizacija skaičiuojama tiesiogiai proporcingu (tiesiniu) metodu. Įsigijus nematerialųjį turta, jis apskaitoje registruojamas įsigijimo savikaina. Balanse jis parodomas likutine verte, kuri gaunama iš įsigijimo savikainos atimant sukauptą amortizaciją ir vertės sumažėjimo sumą.

Nematerialiojo turto grupės ir turto amortizacijos laikas

Lentelė Nr. 3

Eilės Nr.	Turto grupė	Amortizacijos laikotarpis (metais)
1	Patentai, licencijos	5
2	Programinė įranga	3

Ilgalaikis materialus ir nematerialus turtas balanse rodomas likutine verte, kuri apskaičiuojama iš įsigijimo savikainos atimant sukauptą amortizaciją ir vertės sumažėjimo sumą. Nusidėvėjimas (amortizacija) pradedamas skaičiuoti kitą mėnesį po naudojimo pradžios datos ir nebeskaičiuojamas nuo kito mėnesio, kai ilgalaikis turtas nurašomas, parduodamas ar nutraukiamas jo naudojimas. Nurašius visiškai nudėvėtą turta, gautos dalys ar medžiagos apskaitoje registruojamos kaip atsargos grynąja galimo realizavimo verte.

Nevisiškai nudėvėto ir nurašyto turto likutinė vertė priskiriama prie neleidžiamų atskaitymų.

### II.4. Ilgalaikio materialiojo turto grupavimas.

Apskaitoje ilgalaikis materialus turtas skirstomas į grupes:

- pastatai ir statiniai;
- mašinos ir įrengimai;
- transporto priemonės;
- kiti įrengimai ir įrankiai;
- kitas ilgalaikis materialus turtas;
- nebaigta statyba.

Finansinės nuomos būdu įsigytas ilgalaikis turtas yra apskaitomas atitinkamose pagal tokių turto vienetų pobūdį priskirtose grupėse.

## II.5. Ilgalaikio materialiojo turto remonto darbų rezultatai ir jų apskaita.

Ilgalaikio materialiojo turto naudojimo pradžia įforminama turto įvedimo į eksploataciją aktu, patvirtintu turto priežiūros komisijos. Turto priežiūros komisija sprendžia klausimus, susijusius su turto naudojimu, eksploatavimu, užkonservavimu, remontu.

### Ilgalaikio materialiojo turto remonto darbų rezultatai ir jų apskaita

Lentelė Nr. 4

Pailgina turto naudingo tarnavimo laiką ir pagerina naudingąsias savybes.	Darbų vertė didinama turto įsigijimo savikaina ir patikslinamas naudingo tarnavimo laikotarpis.
Pagerina turto naudingąsias savybes.	Darbų vertė didinama turto įsigijimo savikaina
Pailgina turto naudingo tarnavimo laiką	Darbų vertė didinama turto įsigijimo savikaina ir patikslinamas naudingo tarnavimo laikotarpis
Nepagerina naudingųjų turto savybių ir nepailgina naudingo tarnavimo laiko, tik palaiko tinkamą jam eksploatuoti būklę	Darbų vertė pripažįstama ataskaitinio laikotarpio veiklos sąnaudomis

## II.6. Finansinis turtas.

Finansiniam turtui priskiriamos įvairios bendrovės investicijos į kitų įmonių akcijas. Investicija – įmonės turimas turtas, kuriuo siekiama gauti naudos, šiam turtui uždirbant pajamas (palūkanų ar dividendų), iš jo vertės padidėjimo rinkoje arba kitokios naudos. Turto įsigijimo kaina – išlaidos, patirtos įsigyjant turta, įskaitant sumokėtus komisinius atlyginimus bei mokesčius (rinkliavas), išskyrus pridėtinės vertės mokestį, susijusius su šio turto įsigijimu.

## II.7. Atsargos.

Atsargos bendrovėje apima kuro atsargas, medžiagas, statybines medžiagas, atsargines detales, įrankius, darbo saugos medžiagas ir įrengimus, kitas atsargas, naudojamas įmonės veikloje, o taip pat prekes ir turta, skirtą (per)pardavimui. Atsargų savikainą sudaro visos įsigijimo išlaidos ir kitos išlaidos, patirtos pristatant atsargas į esamą vietą ir suteikiant joms esamą būklę: atsargų pirkimo kaina, muito ir kiti mokesčiai (išskyrus PVM) bei transporto, krovimo ir kitos išlaidos, tiesiogiai priskirtinos atsargų įsigijimui. Prekybos nuolaidos ir nukainojimai yra atimami nustatant įsigijimo savikainą. Parduotų ir sunaudotų atsargų savikaina nustatoma taikant FIFO ("first in first out") metodą, pagal kurį pirmiausia nurašomos anksčiau įsigytos tos pačios rūšies atsargos.

## II.8. Skolinimosi ir kitų panašių išlaidų apskaitos metodai.

. Įsigaliojus Verslo apskaitos standartams, visos skolinimosi išlaidos, jų tarpe ir palūkanos už gautas paskolas pripažįstamos sąnaudomis tais laikotarpiais, kai jos susidaro.

## II.9. Pajamų ir sąnaudų pripažinimo principai.

Pajamos bendrovėje apskaitomos remiantis duomenų kaupimo principu, - kai jos yra uždirbamos (parduodama produkcija arba suteikiamos paslaugos), nepriklausomai nuo pinigų gavimo laiko. Pajamos pripažįstamos, užregistruojant jas apskaitos registruose ir pateikiamos tų laikotarpių, su kuriais yra susijusios finansinėje atskaitomybėje. Pardavimo pajamų pripažinimo tvarką nustato 10-asis verslo apskaitos standartas "Pardavimo pajamos".

Pateikiamos bendrovės gautos pajamos už parduotą šilumos energiją ir kitas paslaugas.

Pardavimai ir paslaugos (pajamos)

Lentelė Nr.5

Pardavimai ir paslaugos	2008 m.		2009 m.		2010 m.	
	tūkst,Lt	%	tūkst,Lt	%	tūkst,Lt	%
1	2	3	4	5	6	7
<b>Iš viso:</b>	<b>82 209,8</b>	<b>100</b>	<b>108 752,0</b>	<b>100</b>	<b>102 386,7</b>	<b>100</b>
Iš jų: - šilumos energija	77 175,5	93,8	95 959,9	88,24	92 445,5	90,29
- šildymo ir k.vand.sist.priežiūra	1 073,5	1,3	1 080,2	0,99	1 081,9	1,06
- Pajamos už karšto vandens tiekimą			3 634,2	3,34	5 378,6	5,25
- Margių katilinės šiluminė energija	65,9	0,1	78,5	0,07	78,9	0,08
- Šilėnų katilinės šiluminė energija	149,1	0,2	182,7	0,17	193,6	0,19
- Gruzdžių kat.eksploatacija	246,6	0,3	153,8	0,14	128,2	0,12
- elektros energijos gamybos pajamos	1 584,9	1,9	2 339,4	2,15	1 373,5	1,34
- karšto vandens skaitiklių apt.pajamos			64,6	0,06	579,8	0,57
- kitos veiklos pajamos	1 861,0	2,3	5 049,4	4,65	1 058,7	1,03
- finansinės –investicinės veiklos pajamos	53,3	0,1	209,3	0,19	68,0	0,07

Ypatingos veiklos pajamoms (pagautei) priskiriamos pajamos, kylančios iš ūkinių įvykių ir sandorių, visiškai nesusijusių su įprastine įmonės veikla.

Sąnaudas, patirtas, uždirbant ataskaitinio laikotarpio pajamas, bendrovė pripažįsta apskaitoje remdamasi duomenų kaupimo ir pajamų bei sąnaudų palyginimo principais.

Sąnaudos, susijusios su visos įmonės veikla per ataskaitinį laikotarpį, nepriklausomai nuo parduotos šilumos ar elektros energijos kiekio (t.y. bendrosios ir administracinės sąnaudos), pripažįstamos sąnaudomis ir atspindimos pelno (nuostolio) ataskaitoje tą laikotarpį, kai jos buvo patirtos, t. y. kai buvo sunaudotos atsargos ar kiti išteklių arba kai bendrovei buvo suteiktos paslaugos.

Parduotų prekių ir atliktų darbų savikaina, veiklos, kitos ir finansinės – investicinės veiklos sąnaudos

Lentelė Nr. 6

Parduotų prekių ir atliktų darbų Savikaina, veiklos, kitos ir finansinės – investicinės veiklos sąnaudos	2008 m.		2009m.		2010m.	
	Tūkst.Lt	%	Tūkst.Lt	%	Tūkst.Lt	%
1	2	3	4	5	6	7
<b>Iš viso:</b>	<b>101 938,8</b>	<b>100</b>	<b>91 363,6</b>	<b>100</b>	<b>100 632,5</b>	<b>100</b>
Iš jų: - šilumos energijos gamybos sąnaudos	92 891,7	91,12	77 703,6	85,05	86 089,5	85,54
- šildymo ir vand.sist.priežiūros sąnaudos	1 048,4	1,03	1 047,0	1,15	926,1	0,92
- karšto vandens tiekimas ( be šilumos energijos)			4 333,3	4,74	5 559,4	5,52
- Margių kat. šiluminės energijos gamybos sąnaudos	53,9	0,06	47,1	0,05	54,0	0,05
- Šilėnų kat. šiluminės energijos gamybos sąnaudos	147,5	0,14	152,1	0,17	173,8	0,18
- Grūdžių kat.eksploatacijos sąnaudos	246,6	0,24	142,1	0,16	128,2	0,13
- karšto vandens skaitiklių aptarnavimo sąnaudos			109,2	0,12	631,2	0,63
- elektros energijos gamybos sąnaudos	1 763,8	1,73	1 347,4	1,47	1 522,3	1,51
- veiklos sąnaudos	2 782,4	2,73	3 114,9	3,41	2 957,5	2,94
- kitos veiklos sąnaudos	920,0	0,90	520,6	0,57	954,0	0,95
- finansinės –investicinės veiklos sąnaudos	2 084,5	2,05	2 846,3	3,11	1 648,0	1,63

Finansinės veiklos pajamomis priskiriamos pajamos, uždirbtos iš bendrovės finansinės ir investicinės veiklos: pelnas dėl valiutų kursų svyravimo, palūkanos už lėšas, laikomas banke, pripažintos (apmokėtos) baudos ir delspinigiai už pavėluotus atsiskaitymus, bei pelnas iš investicijų perleidimo ir perkainojimo

Finansinei ir investicinei veiklai priskiriama: dividendai, palūkanos, baudos, delspinigiai, nuosavybės metodu apskaitomų investicijų pelnas ar nuostoliai, finansinio turto perleidimo rezultatas, užsienio valiutos kurso pasikeitimo rezultatas.

### III. Aiškinamojo rašto pastabos

#### III.1. AB „Šiaulių energija“ nematerialiojo turto būklė ir jos kitimas per ataskaitinį laikotarpį.

2010 metų gruodžio mėnesio 31 dienai likutinė nematerialaus turto vertė – 18 235 Lt. Tai programinė įranga – 13 897 Lt ir kitas nematerialus turtas – 4 338 Lt. Per 2010 metus bendrovė nematerialaus turto neįsigijo. Nematerialaus turto per ataskaitinį laikotarpį amortizuota 26 278 Lt sumai. Ilgalaikio nematerialaus turto likvidacinė vertė nenustatoma ir amortizacija skaičiuojama tiesioginiai proporcingu metodu. Žr. Priedas Nr.1 „Nematerialus turtas“

#### III.2. Ilgalaikio materialaus turto būklė, įskaitant jo nurašymą, nusidėvėjimą ir kitus pokyčius per 2010 metus.

Ataskaitinio laikotarpio pradžia bendrovė turėjo ilgalaikio materialaus turto likutine verte 86 519 325 Lt sumai. Tai pastatai ir statiniai – 57 626 983 Lt, mašinos ir įrengimai – 25 358 748 Lt, transporto priemonės – 616 460 Lt, kita įranga ir įrengimai – 200 021 Lt, kitas materialus turtas – 244 673 Lt ir nebaigta statyba – 2 472 440 Lt. Įvertinus 2010 metais įsigytą 7 992 065 turta: turto nurašymą, nusidėvėjimą – 6 334 803 Lt, tai likutinė materialaus turto vertė finansinio laikotarpio pabaigai sudaro 114 430 182 Lt. Tai pastatai ir statiniai – 58 308 346 Lt, mašinos ir įrengimai – 25 715 790 Lt, transporto priemonės – 511 457 Lt, kita įranga ir įrengimai – 108 117 Lt, nebaigta statyba – 5 340 983 Lt., kitas materialus turtas – 24 445 489 Lt (tame skaičiuje: avansu sumokėta -24 214 739 Lt rangovui AB „Axis industries“ už įrengimus, vykdant Projektą „Šiaulių Termofikacinės elektrinės projektavimas ir statyba“). Žr. priedą Nr. 2.

Ilgalaikio materialaus turto nusidėvėjimas per 2010 metus sudarė 6 334 803 Lt.

Remiantis Vyriausybės nutarimais, balanse nurodyta likutinė 42 833,1 tūkst. Lt ilgalaikio materialaus turto dalis, įsigyta iki 1995 m. gruodžio 31 d., buvo indeksuota LR Vyriausybės nustatyta tvarka. Toks turto pateikimas finansinėje atskaitomybėje neatitinka 12-jo Verslo apskaitos standarto reikalavimo ilgalaikį materialųjį turtą apskaitoje registruoti įsigijimo (pasigaminimo) savikaina. Ataskaitiniu laikotarpiu šio turto indeksuota vertė nebuvo koreguojama. Kadangi AB „Šiaulių energija“ steigimo metu šis ilgalaikis materialus turtas buvo likutine verte perimtas iš AB „Lietuvos energija“, nėra galimybės finansinėje atskaitomybėje atskleisti indeksavimo poveikį turto balansinei vertei.

Prie ilgalaikio materialaus turto priskiriama ir nebaigta statyba – 5 340 983 Lt.

Nebaigta statyba pagal objektus 2010 m. gruodžio mėn. 31 d.

Lentelė Nr. 7

Eil.Nr.	Objekto pavadinimas	2010 -12-31 tūkst.Lt
1	Susidėvėjusių magistralinių šilumos tinklų Renovacija Šiaulių mieste	298,4
2.	Termofikacinės elektr. statyba Šiaulių m.	5.042,6

### III.3. Finansinis turtas ir jo pokytis per ataskaitinį laikotarpį.

Finansiniam turtui priskiriamos įvairios įmonės investicijos. Per 2010 m. ilgalaikis finansinis turtas sumažėjo 14 899 Lt. Parduotos bendrovės nuosavybei priklausančios AB „Šiaulių bankas“ akcijos.

#### Ilgalaikis finansinis turtas 2010-12-31 d.

Lentelė Nr. 5

Eil. Nr.	Pavadinimas	Akcijų sk. vnt	Nominali vertė 1 akcijos Lt	Turtas Lt
1.	UAB „Šilumos ūkio servisas“	31 537	9,-	283 833
	Iš viso:	31 537	9,-	283 833

### III.4. Bendra atsargų balansinė vertė.

Ataskaitinio laikotarpio pabaigoje bendrovės atsargos ir išankstiniai apmokėjimai sudaro 5 992 731 Lt. Technologinis kuras sudaro 3 508 852 Lt.

Vadovaujantis 2004-10-04 Lietuvos Respublikos Ūkio ministro įsakymu Nr. 4-363 „Dėl energijos išteklių rezervinio kuro atsargų sudarymo, tvarkymo ir naudojimo taisyklių patvirtinimo“, bendrovė sudarė ir apskaito privalomąjį rezervinį kurą 2010-12-31 d.: mazuto 5 956 tonų -2 152 627 Lt ir dyzelinio kuro 426,626 tonų -1 131 481 Lt.

Technologinis mazutas 413 t.- 224 744 Lt.

Išankstiniai apmokėjimai 2010-12-31 dienai sudaro 585 129 Lt. Didžiausią dalį šios sumos – 525 067 Lt sudaro atsiskaitomųjų karšto vandens apskaitos prietaisų aptarnavimo sąnaudos. Vadovaujantis Šiaulių miesto savivaldybės tarybos 2008 m. birželio mėn. 26 d. sprendimu Nr. T-208 bendrovė įpareigota tiekti karštą vandenį daugiabučių gyvenamųjų namų vartotojams ir 2009 m. sprendimu Nr. T-287 nustatytas atsiskaitomųjų karšto vandens apskaitos prietaisų aptarnavimo mokestis, ir 2009-10-28 d. generalinio direktoriaus įsakymu Nr. IS(4.8)-76 „Dėl atsiskaitomųjų karšto vandens apskaitos prietaisų aptarnavimo veiklos“ pastatyti ir apmokėti gyventojams karšto vandens skaitikliai į sąnaudas prisiskaito per 4 metus. Apskaitoje iš anksto apmokėti skaitikliai atvaizduoti išankstiniuose apmokėjimuose.

Išankstiniuose apmokėjimuose yra techninės literatūros, laikraščių, korespondencijos prenumerata 2011 metams. If P&C Insurance AS filialo 2011 metams transporto priemonių draudimai, turto draudimas, civilinės atsakomybės draudimas.

### III.5. Debitorinis įsiskolinimas.

Per vienerius metus gautinos sumos ataskaitinio laikotarpio pabaigai sudaro 40 503 435 Lt. Tai 37 829 027 Lt pirkejų įsiskolinimas už šiluminę energiją ir šildymo, karšto vandens tiekimo vidaus sistemų aptarnavimas, karšto vandens skaitiklių aptarnavimas, tame skaičiuje 20 882 718 Lt 2010 metų gruodžio mėnesio priskaitymas (kuriam mokėjimo terminas dar nesuėjo). 2 674 408 Lt kitos gautinos sumos, didžiausią dalį 1 129 604 Lt sudaro gražintinas pridėtinės vertės mokestis iš biudžeto. Žr. Priedas Nr.3 „Debitorių sąrašas - pirkejų įsiskolinimas ir kitos gautinos sumos 2010-12-31 d.“



### **III.6. AB „Šiaulių energija“ įstatinio kapitalo sudėtis, nurodant akcijų skaičių ir jų nominaliąją vertę, įstatinio kapitalo struktūra.**

Per 2010 metus bendrovės įstatinis kapitalas nesikeitė. Jį sudaro 8 727 188 vardinės akcijos. Vienos akcijos nominali vertė 10 Lt. Visos akcijos paprastosios, vardinės, apmokėtos.

Akcijų paskirstymas:

Šiaulių miesto savivaldybei – 8 316 907 vnt. ( 95,2988 % )

Šiaulių rajono savivaldybei - 402 448 vnt. ( 4,61143 % )

Privatiems (fiziniams) asmenims - 7 833 vnt. ( 0,08977 % )

Ataskaitinio laikotarpio pabaigai įstatinis kapitalas 87 271 880 Lt. Žr. Priedas Nr.4 “Įstatinio kapitalo struktūra”.

### **III.7. Dotacijos. Subsidijos. Valstybės parama.**

Valstybės parama – valstybės teikiama finansinė ir materialinė pagalba, kuri bendrovei skiriama iš valstybės ar savivaldybės biudžetų bei valstybinių fondų griežtai apibrėžtiems tikslams.

ES nare tapusiai Lietuvai yra skiriama numatyta ES struktūrinių fondų parama, papildanti nacionalines investicijas ir prisidedanti prie vieno pagrindinių ES tikslų – ekonominės ir socialinės sandraugos skatinimo

Per 2010 metus bendrovė iš Europos Sąjungos struktūrinių fondų paramos gavo 9 460 962 Lt. Tai projekto “Šiaulių termofikacinės elektrinės projektavimas ir statyba” vykdymui -6 669 117 Lt. Šios lėšos sumokėtos rangovui AB “Axis industries” įrengimų pirkimui. Kitos gautos paramos lėšos skirtos trasų renovacijos vykdymui.

### **III.8. Bendrovės išskolinimų būklė pagal išskolinimų padengimo laikotarpį.**

AB „Šiaulių energija „, mokėtinos sumos ir išsipareigojimai“ ataskaitinio laikotarpio pabaigai sudaro 64 347 975 Lt. Tai ilgalaikiai po vienerių metų mokėtini išsipareigojimai – 20 789 985 Lt ir trumpalaikiai (per vienerius metus) mokėtini išsipareigojimai – 43 557 990 Lt.

Skolos tiekėjams 12 558 407 Lt ir kitos mokėtinos sumos – 19 600 Lt. Žr. Priedas Nr.5 „, Kreditorių sąrašas 2010-12-31“. Išisenėjusių skolų nėra.

**Finansinių skolų iššifravimas 2010 m. gruodžio mėnesio 31 d.**

Eil. Nr.	Bankas Sutarties Nr. Data	Kredito linija iki numatytos sumos	Paskolos likutis (išimtas iš banko) 2010-12-31	Grąžinimo terminas
		Litais	Litais	
<b><i>Viso trumpalaikių isipareigojimų</i></b>			<b><u>29 891 100,57</u></b>	
1.	„Swedbank“ AB Nr9/T2H-19364-KL-28 1999-05-27	19 000 000,00	19 000 000,00	2010-04-29
2.	„Swedbank“, AB Nr.07-120878-KL 2007-11-21	6 000 000,00	5 330 466, 81	2012-11-21
3.	AB „Šiaulių bankas“ Nr.KLL-2008-018-00 2008-08-07	10 000 000,00	5 560 633,76	2013-08-06
<b><i>Viso ilgalaikių isipareigojimų</i></b>			<b><u>20 719 092,64</u></b>	
1.	AB SEB bankas ir „Swedbank“, AB Nr. 0041005023400-34 2010-04-29 Termofikacinės elektrinės statybai	Kredito sutartis 13 612 140 EUR 3,4528 kursas 46 999 997 Lt	15 902 241 ,76	2017-04-29
2.	LR Finansų Ministerija Paskolos sutartis Nr.650 2010-08-25 trasoms	545 933,73 EUR 3,4528 Kursas 1 885 000 Lt	1 816 850,86	Nuo 2016-03- 15 iki 2034- 03-16
3.	LR Finansų Ministerija Paskolos sutartis Nr. 605 2010-03-20 Termofikacinės elektrinės statybai	10 864 765,40 EUR 3,4528 kursas 37 513 862 Lt	3 000 000,02	Nuo 2016-03- 15 iki 2034- 03-16

**III.8. Mokesčiai.**

Mokesčiai biudžetui ataskaitinio laikotarpio pabaigai 147 792 Lt. Tai už 2010 m.

IV ketvirtį priskaityti mokesčiai:

- mokestis už aplinkos teršimą 138 384 Lt
- mokestis už valstybinius gamtos išteklius 8 678 Lt
- garantinio fondo mokestis 0,1 % 730 Lt.

**III.9. Kitos veiklos ir finansinės - investicinės veiklos pajamos ir sąnaudos pagal visas reikšmingas sumas.**

Kitos veiklos teigiamam rezultatui -104 602 Lt įtakos turėjo per 2010 metus gautos pajamos už negyvenamųjų patalpų ir valgyklos nuomą.

Per ataskaitinį laikotarpį finansinės ir investicinės pajamos sudaro 67 989 Lt. Didžiausią pajamų dalį sudaro banko procentai – 61 494 Lt. Apmokėti ir priskaičiuoti delspinigiai už šiluminę energiją – 3 558 Lt.

Neigiamam finansinės ir investicinės veiklos rezultatui (-1 580 059 Lt) turėjo įtakos palūkanos už paskolas – 1 640 517 Lt. Žr. Priedas Nr.6 „Finansinės ir investicinės veiklos rezultatai“.

**III.10. Reikšmingos užbalansinėje sąskaitoje registruotos sumos.**


Užbalansinėje (kiekinėje) apskaitoje atsargų (mažaverčio inventoriaus ir spec. rūbų) 2010-12-31 dienai yra už 499 977Lt įsigijimo verte. Atsargos sąnaudomis pripažįstamos įsigijimo verte iš karto, pradėjus naudoti (išsirašius iš sandėlio), o kiekinė išraiška apskaitomos užbalansinėje sąskaitoje.

**III.11. 2010 metų Pelno ( nuostolių) paskirstymo projektas. Priedas Nr. 7.**

**IV. Baigiamosios nuostatos**

AB „Šiaulių energija“ 2010 metų finansinių ataskaitų rinkinys parengtas vadovaujantis Lietuvos Respublikos buhalterinės apskaitos, įmonių finansinės atskaitomybės įstatymais bei Verslo apskaitos standartais. Finansinis laikotarpis – 2010 metų sausio – gruodžio mėnesiai.

Generalinis direktorius



Česlovas Kasputis

Nematerialus turtas 2010m.gruodžio mėn.31d.

Priedas Nr. 1

(Lt.)

Rodikliai	Plėtros darbai	Prestižas	Patentai, licenzijos ir pan.	Programinė įranga	Kitas nematerialus turtas	Iš viso
Likutinė vertė praėjusių finansinių metų pabaigoje				25948	18565	44513
a) Ilgalaikis nematerialusis turtas įsigijimo savikaina						
Praėjusių finansinių metų pabaigoje				696363	234491	930854
Finansinių metų pokyčiai:						
-turto įsigijimas						0
-kitiems asmenims perleistas ir nurašytas turtas (-)						0
-perrašymai iš vieno straipsnio į kitą+/-)						0
Finansinių metų pabaigoje	0	0	0	696363	234491	930854
b) Amortizacija						
Praėjusių finansinių metų pabaigoje				670415	215926	886341
Finansinių metų pokyčiai:						
-finansinių metų amortizacija				12052	14226	26278
-atstatantys įrašai (-)						0
-kitiems asmenims perleisto ir nurašyto turto amortizacija (-)						0
-perrašymai iš vieno straipsnio į kitą+/-)						0
Finansinių metų pabaigoje	0	0	0	682467	230152	912619
c) Vertės sumažėjimas						
Praėjusių finansinių metų pabaigoje						
Finansinių metų pokyčiai:						
-finansinių metų vertės sumažėjimas						
-atstatantys įrašai (-)						
-kitiems asmenims perleisto ir nurašyto turto (-)						
-perrašymai iš vieno straipsnio į kitą+/-)						
Finansinių metų pabaigoje	0	0	0	0	0	0
Likutinė vertė finansinių metų pabaigoje (a) - (b) - ©	0	0	0	13896	4339	18235

Ilgalaikis materialus turtas 2010 m. gruodžio mėn. 31d.

SUVESTINĖ

Priedas Nr. 2

Rodikliai	Žemė	Pastatai ir statiniai	Mašinos ir įrangimai	Transporto priemonės	Kita įranga, prietaisai	Nebaigta statyba	Kitas materialus turtas	Iš viso Lt
Likutinė vertė praėjusių finansinių metų pabaigoje		57626983	25358748	616460	200021	2472440	244673	86519325
<b>a) Įsigijimo savikaina</b>								
Praėjusių finansinių metų pabaigoje		135348168	46457370	2442828	976572	2472440	596683	188294061
Finansinių metų pokyčiai:								
-turto įsigijimas			270215	74405	28990	10486998	24207478	35068086
-perleistas ir nurašytas turtas (-)		-1884514	-1438829	-20159	-49435			-3392937
-perrašymai iš vieno straipsnio į kitą+/-)		4916312	3010659	-13460	-295056	-7618455		0
<b>Finansinių metų pabaigoje</b>	<b>0</b>	<b>138379966</b>	<b>48299415</b>	<b>2483614</b>	<b>661071</b>	<b>5340983</b>	<b>24804161</b>	<b>219969210</b>
<b>b) Perkainojimas</b>								
Praėjusių finansinių metų pabaigoje								0
Finansinių metų pokyčiai:								
-vertės padidėjimas (sumažėjimas)+/(-)								0
-kitiems asmenims perleisto ir nurašyto turto (-)								0
-perrašymai iš vieno straipsnio į kitą+/-)								0
<b>Finansinių metų pabaigoje</b>	<b>0</b>	<b>0</b>	<b>0</b>	<b>0</b>	<b>0</b>	<b>0</b>	<b>0</b>	<b>0</b>
<b>b) Nusidėvėjimas</b>								
Praėjusių finansinių metų pabaigoje	<b>0</b>	77721185	21098622	1826368	776551	0	352010	101774736
Finansinių metų pokyčiai:								
-finansinių metų nusidėvėjimas		3465485	2698407	179407	37651		13923	6394873
-atstatantys įrašai (-)					-20525			-20525
-kitiems asmenims perleisto ir nurašyto turto nusidėvėjimas (-)		-1118207	-1416186	-20157	-48245			-2602795
-perrašymai iš vieno straipsnio į kitą+/-)		3157	202782	-13461	-192478			0
<b>Finansinių metų pabaigoje</b>	<b>0</b>	<b>80071620</b>	<b>22583625</b>	<b>1972157</b>	<b>552954</b>	<b>0</b>	<b>365933</b>	<b>105546289</b>
<b>c) Vertės sumažėjimas</b>								
Praėjusių finansinių metų pabaigoje								0
Finansinių metų pokyčiai:								
-finansinių metų vertės sumažėjimas								0
-atstatantys įrašai (-)								0
-kitiems asmenims perleisto ir nurašyto turto (-)								0
-perrašymai iš vieno straipsnio į kitą+/-)								0
<b>Finansinių metų pabaigoje</b>	<b>0</b>	<b>0</b>	<b>0</b>	<b>0</b>	<b>0</b>	<b>0</b>	<b>0</b>	<b>0</b>
<b>Likutinė vertė finansinių metų pabaigoje (a)+ (b) - © - (d)</b>	<b>0</b>	<b>58308346</b>	<b>25715790</b>	<b>511457</b>	<b>108117</b>	<b>5340983</b>	<b>24438228</b>	<b>114422921</b>

AB "Šiaulių energija"

Priedas Nr.3

Įm.kodas 245358580

**DEBITORIŲ SARAŠAS 2010-12-31  
(PIRKĖJŲ ĮSISKOLINIMAS)**

Eil.Nr.	Pavadinimas	Suma,Lt
1	Pirkėjų skolos už šiluminę energiją	37577405
	t.sk.: gyventojai	18573435
	respublikinis biudžetas	642882
	vietinis biudžetas	15045813
	gyventojai už KV skaitiklių aptarnavimą	135042
	gyventojai už šildymo ir KV sist.priežiūrą	343836
	kiti vartotojai	2836397
2	AB "VST"	99429
3	UAB "Omnitel"	7442
4	UAB "Tele-2"	7613
5	UAB "Bitė Lietuva"	6214
6	UAB Antroji reklamos atelje	30276
7	UAB "Laisvoji banga"	1523
8	Rimanto Buračo įm.	5935
9	Šiaulių raj.savivaldybė	14278
10	UAB "Pūkas"	1664
11	UAB "Mobusta"	2159
12	AB "Lietuvos radijo ir televizijos centras"	2173
13	UAB "Banga Electronics"	25580
14	UAB "Vygarsta"	28787
15	UAB "AXIS INDUSTRIES"	3223
16	Kiti	15326
	<b>VISO:</b>	<b>37829027</b>

**(KITOS GAUTINOS SUMOS)**

Eil.Nr.	Pavadinimas	Suma,Lt
1	Kompensacija gyventojams	1446449
	t.skaičiuje: miesto	1154424
	rajono	292025
2	Šiaulių apskrt.VMI(PVM)	1129604
3	Šiaulių apskrt.VMI(pajamų mok.)	98175
4	Šiaulių apskrt.VMI(Laikinasis socialinis mok.)	180
	<b>VISO:</b>	<b>2674408</b>

## Išstatinio kapitalo struktūra

Rodikliai	Akcijų skaičius	Suma(Lt)
<b>Akcinio kapitalo struktūra finansinių metų pradžioje</b>	<b>8 727 188</b>	<b>87 271 880</b>
1. Pagal akcijų rūšis		
1.1 Paprastosios akcijos	8 727 188	87 271 880
1.2 Privilegiuotosios akcijos		
1.3 Darbuotojų akcijos		
1.4 Speciosios akcijos		
1.5 Kitos akcijos		
<b>Iš viso finansinių metų pradžioje :</b>	<b>8 727 188</b>	<b>87 271 880</b>
-tame skaičiuje Valstybės arba savivaldybių kapitalas	8 719 355	87 193 550
Savos akcijos, kurias turi pati įmonė		
<b>Iš viso finansinių metų pabaigoje: 2010-12-31</b>	<b>8 727 188</b>	<b>87 271 880</b>
- tame skaičiuje Valstybės arba savivaldybių kapitalas	8 719 355	87 193 550

## AB "ŠIAULIŲ ENERGIJA"

Įm.k. 245358580

## KREDITORIŲ SĄRASAS 2010-12-31

Eil.Nr.	Kreditoriaus pavadinimas	Skola	Suma, Lt
<b>1.</b>	<b>Iš balanso eil. E. II.3. Skolos tiekėjams</b>		
1.1.	AB "Lietuvos dujos"	už dujas	5 564 953
1.2.	UAB "Dujotekana"	už dujas	3 336 009
1.3.	UAB "Axis Industries"	už pasl.,kap.st.,atsarg.	2 732 974
1.4.	J.Petrausko TŪB "Telemetrija"	už pasl.,kap.st.,atsarg.	11 701
1.5.	Šiaulių raj.sav.administracija	už paslaugas	61 519
1.6.	G.Vaičėno im."Šoklys"	už paslaugas	6 138
1.7.	AB "VST"	už el.energ.	62 548
1.8.	UAB "Gandras Energoefektas "	už kap.remontą	14 225
1.9.	UAB "Apsaga"	už atsargas	1 796
1.10.	UAB "Šiaulių vandenys"	už vandenį	566 953
1.11.	Lietuvos paštas	už paslaugas	2 189
1.12.	UAB "Prie viaduko"	už atsargas	4 842
1.13.	UAB "Telerena"	už paslaugas	4 229
1.14.	UAB "Vandoras"	už paslaugas	29 898
1.15.	UAB "Vaidva"	už paslaugas	63 273
1.16.	UAB "Kuršėnų vandenys"	už vandenį	40 103
1.17.	UAB "Šiaulių bankas"	už paslaugas	2 290
1.18.	UAB "Aukstata"	už paslaugas	11 410
1.19.	UAB "Garliavo kranai"	už paslaugas	4 983
1.20.	UAB "Perlo paslaugos"	už paslaugas	3 298
1.21.	UAB "Antroji reklamos atelje"	už paslaugas	7 201
1.22.	UADDB "Rizikos cesija"	už paslaugas	2 422
1.23.	UAB "Lukoil Baltija "	už atsarg., paslaugas	17 273
1.24.	Kiti kreditoriai	už atsargas, paslaugas	6 179
<b>Viso balanso eil. Skolos tiekėjams</b>			<b>12 558 407</b>
<b>2.</b>	<b>Iš balanso eil. E.II.6. Kitos mokėtinos sumos</b>		
2.1.	UAB "Saugima"	už atsargas	5 000
2.2.	TEO LT AB	už paslaugas	4 422
2.3.	UAB Omnitel	už paslaugas	3 705
2.4.	UAB "Šiaulių kraštas"	už paslaugas	1 832
2.5.	Kiti kreditoriai	įvairios išlaidos	4 642
<b>Viso balanso eil. Kitos mokėtinos sumos</b>			<b>19 600</b>
<b>Iš viso:</b>			



## AB "Šiaulių energija"

## Finansinės ir investicinės veiklos rezultatai

2010-12-31 (Lt)

Rodikliai	Finansiniai metai 2010	Praėję finansiniai metai 2009
<b>a) FINANSINĖS IR INVESTICINĖS VEIKLOS PAJAMOS</b>	67 989	209 280
Reikšmingų sumų detalizavimas:		
Valiutų kursų pasikeitimai	1 626	19 924
Banko procentai	61 494	131 181
Delspinigiai už šiluminę energiją	3 558	58 175
Pajamos pardavus Šiaulių banko akcijas	1 311	
Dividendai iš Šiaulių banko		
<b>b) FINANSINĖS IR INVESTICINĖS VEIKLOS SĄNAUDOS</b>	1 648 048	2 846 288
Reikšmingų sumų detalizavimas:		
Palūkanos už paskolas	1 640 517	2 845 335
Delspinigiai mokesčių inspekcijai	59	
Valiutų kursų pasikeitimai	7 472	263
Mažinamas fin.turtas( UAB Šilumos ūkio servisas)		
Kiti		690
<b>c) FINANSINĖS IR INVESTICINĖS VEIKLOS REZULTATAS (a-b)</b>	-1 580 059	-2 637 008

## AB "Šiaulių energija"

## 2010 metų Pelno (nuostolių) paskirstymo projektas

Straipsniai	Suma (Lt)
Nepaskirstytas rezultatas – pelnas (nuostoliai) - praėjusių finansinių metų	841 940
Ataskaitinių metų grynas pelnas	1 742 619
Apskaitos politikos pakeitimo rezultatas	
Paskirstytinas rezultatas – pelnas (nuostoliai) – finansinių metų pabaigoje	2 584 559
Akcininkų įnašai nuostoliams padengti	
Pervedimai iš rezervų:	
- panaudoti rezervai (iš pelno)	
- perkėlimas iš privalomojo (5%) rezervo	
- perkėlimas iš akcijų priedų	
Paskirstytinas pelnas (nuostoliai)	
Pelno paskirstymas:	1 959 340
- į įstatymo numatytus rezervus (5% nuo grynojo pelno)	87 131
- į kitus rezervus:	1 872 209
- kita socialinė, kultūrinė veikla	131 268
- nepanaudotų lėšų už ATL (apyvartinių taršos leidimų) pardavimų atstatymą	1 740 941
- dividendai	
- Įstatinio kapitalo didinimui	
Nepaskirstytas rezultatas – pelnas (nuostoliai) – finansinių metų pabaigoje	625 219